

# 美郷町財政報告書

令和5年12月

# 目 次

<b>令和4年度決算の状況</b>	1
<b>1 歳入及び歳出の決算状況</b>	2
(1) 一般会計	2
(2) 特別会計	6
(3) 企業会計	6
<b>令和5年度上半期の執行状況</b>	7
<b>1 収入及び支出の状況</b>	8
(1) 一般会計	8
(2) 特別会計	9
(3) 企業会計	9
<b>2 住民負担の状況</b>	9
<b>3 町有財産の状況</b>	10
<b>4 基金現在高の状況</b>	11
<b>5 町債現在高の状況</b>	12
<b>6 一時借入金現在高の状況</b>	12

## 令和4年度決算の状況

令和4年度一般会計の決算額は、歳入総額132億7,977万5千円、歳出総額127億7,259万5千円であり、歳入歳出差引額は5億718万円となっている。これから翌年度へ繰り越すべき財源5,097万4千円を控除した実質収支は、4億5,620万6千円の黒字となっている。

また、令和4年度特別会計の決算額は、各特別会計において黒字となっている。

水道事業会計は、平成29年度より地方公営企業法を適用した企業会計となっており、収益的収支（税抜）は、497万4千円の純利益となっている。資本的収支（税込）は、1億9,524万5千円の不足となっており、留保資金等で補填している。

また、引上げ分に係る地方消費税収の社会保障施策に要する経費への充当については、社会保障財源化分の市町村交付金2億6,633万5千円を、3施策に要する経費10億9,862万7千円に充てている。

### 一般会計の実質収支

(単位：千円)

区 分	
A 歳入総額	13,279,775
B 歳出総額	12,772,595
C 歳入歳出差引額 (A-B)	507,180
D 翌年度へ繰り越すべき財源	50,974
E 実質収支 (C-D)	456,206

### 引上げ分の地方消費税収の使途の決算状況

(単位：千円)

施策区分	令和4年度 事業費	財 源 内 訳					
		特 定 財 源			一 般 財 源		
		国県支出金	地方債	その他	社会保障財源 化分の市町村 交付金	その他	
社会 福祉	障害者福祉費	596,368	432,164	1,800	222	144,575	17,607
社会 保険	医療給付費 (繰出金)	235,045	0	0	0	56,981	178,064
保健 衛生	予防費	267,214	152,812	0	7,077	64,779	42,546
	計	1,098,627	584,976	1,800	7,299	266,335	238,217

# 1 歳入及び歳出の決算状況

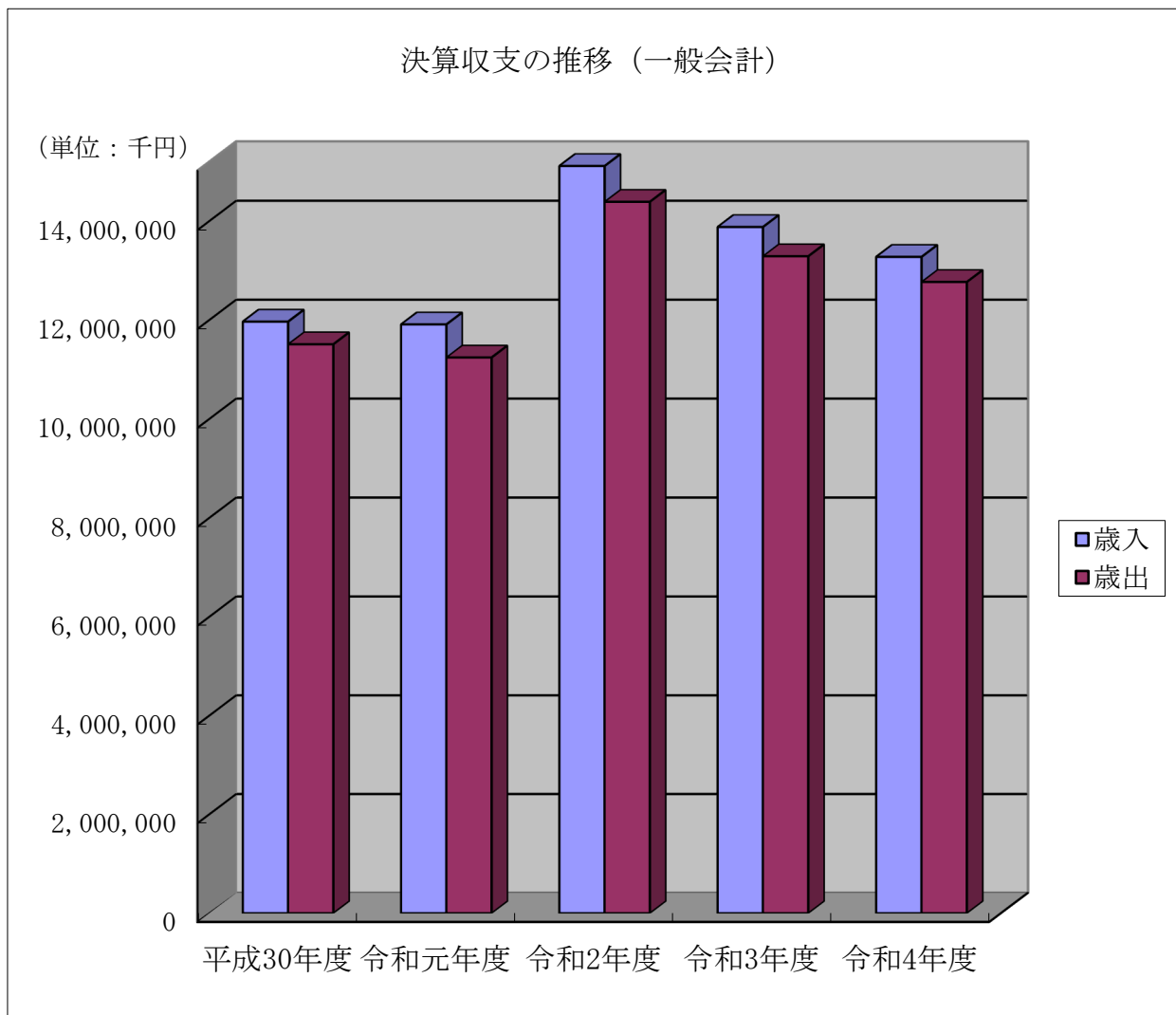
## (1) 一般会計

### ①決算収支の状況

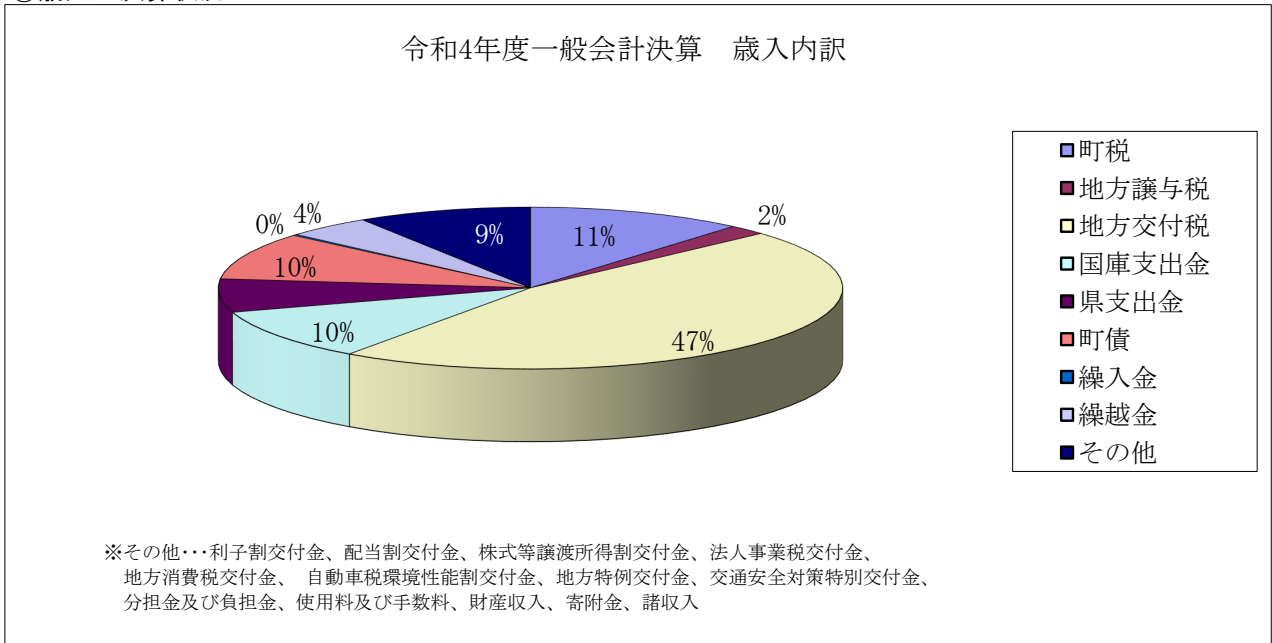
(単位：千円)

区 分	令和4年度(A)	令和3年度(B)	比較増減(A)-(B)
歳入総額	13,279,775	13,883,814	△ 604,039
歳出総額	12,772,595	13,292,315	△ 519,720
歳入歳出差引額	507,180	591,499	△ 84,319
翌年度へ繰り越すべき財源	50,974	65,410	△ 14,436
実質収支	456,206	526,089	△ 69,883
単年度収支	△ 69,882	△ 116,586	46,704
実質単年度収支	265,110	214,060	51,050

### ②決算収支の推移



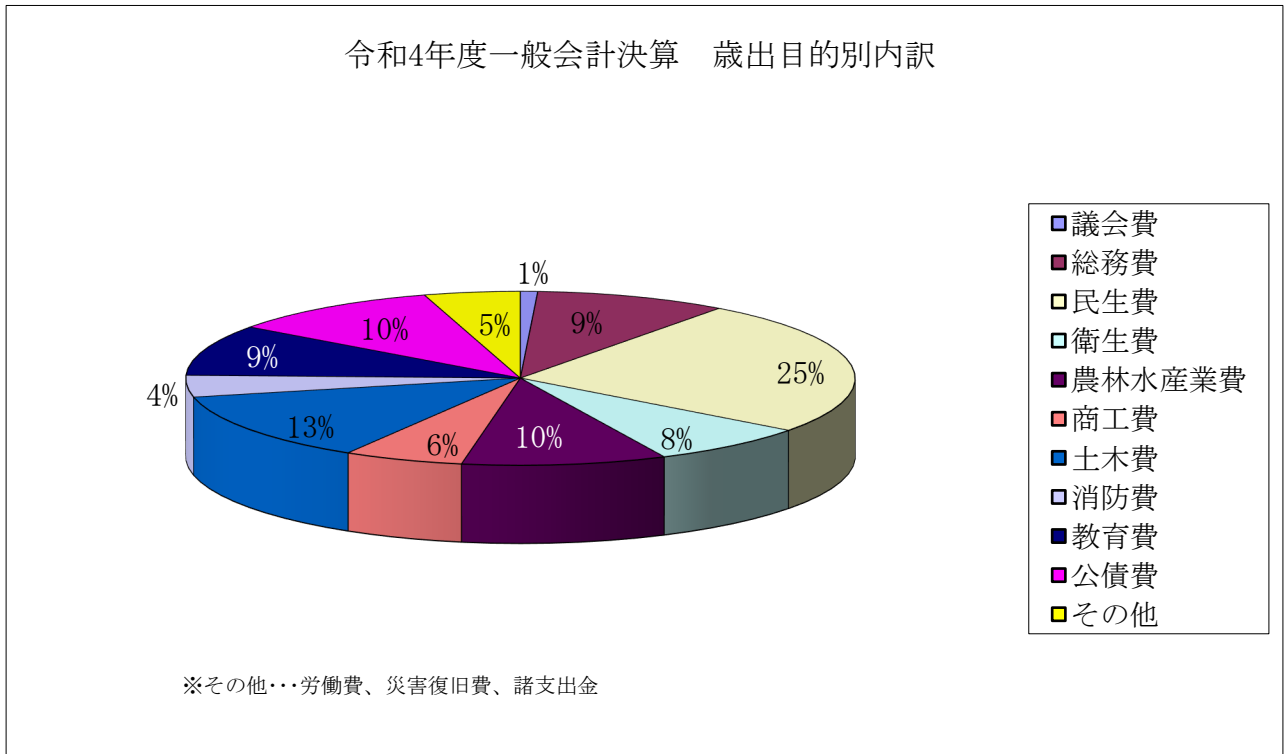
③歳入の決算状況



(単位：千円)

区 分	令和4年度		令和3年度		比較増減 (A)-(B)	増減率
	決算額(A)	構成比	決算額(B)	構成比		
町税	1,494,774	11.3%	1,456,741	10.5%	38,033	2.6%
地方譲与税	264,327	2.0%	266,509	1.9%	△ 2,182	△ 0.8%
利子割交付金	464	0.0%	913	0.0%	△ 449	△ 49.2%
配当割交付金	3,716	0.0%	4,497	0.0%	△ 781	△ 17.4%
株式等譲渡所得割交付金	3,107	0.0%	6,214	0.0%	△ 3,107	△ 50.0%
法人事業税交付金	19,783	0.1%	12,397	0.1%	7,386	59.6%
地方消費税交付金	462,034	3.5%	457,940	3.3%	4,094	0.9%
自動車税環境性能割交付金	16,310	0.1%	13,495	0.1%	2,815	20.9%
地方特例交付金	14,126	0.1%	18,034	0.1%	△ 3,908	△ 21.7%
地方交付税	6,184,526	46.6%	6,179,200	44.5%	5,326	0.1%
交通安全対策特別交付金	2,453	0.0%	2,834	0.0%	△ 381	△ 13.4%
分担金及び負担金	3,556	0.0%	3,856	0.0%	△ 300	△ 7.8%
使用料及び手数料	139,643	1.1%	140,709	1.0%	△ 1,066	△ 0.8%
国庫支出金	1,366,537	10.3%	1,738,877	12.5%	△ 372,340	△ 21.4%
県支出金	886,664	6.7%	1,057,733	7.6%	△ 171,069	△ 16.2%
財産収入	50,428	0.4%	31,276	0.2%	19,152	61.2%
寄附金	38,702	0.3%	21,300	0.2%	17,402	81.7%
繰入金	30,641	0.2%	22,244	0.2%	8,397	37.7%
繰越金	591,500	4.5%	724,036	5.2%	△ 132,536	△ 18.3%
諸収入	448,184	3.4%	448,309	3.2%	△ 125	△ 0.0%
町債	1,258,300	9.5%	1,276,700	9.2%	△ 18,400	△ 1.4%
合 計	13,279,775	100.0%	13,883,814	100.0%	△ 604,039	△ 4.4%

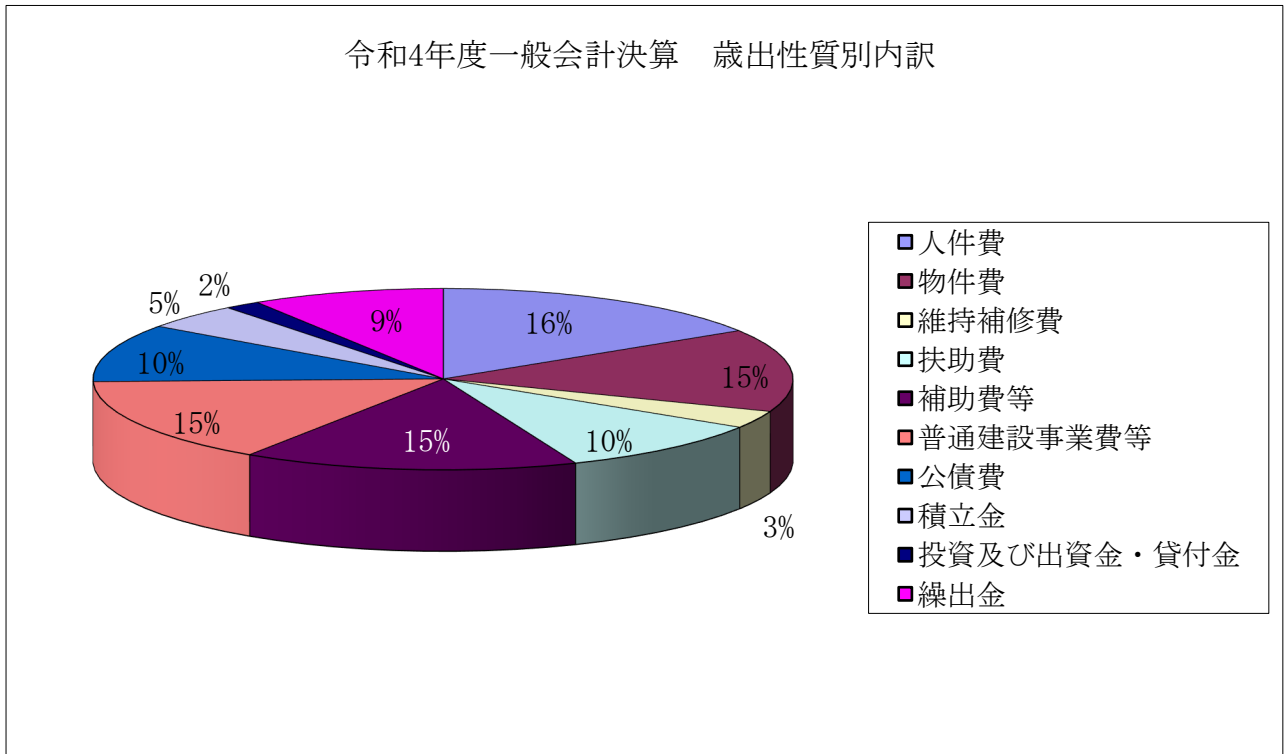
④歳出目的別の決算状況



(単位：千円)

区 分	令和4年度		令和3年度		比較増減 (A)-(B)	増減率
	決算額(A)	構成比	決算額(B)	構成比		
議会費	106,195	0.8%	107,809	0.8%	△ 1,614	△ 1.5%
総務費	1,188,649	9.3%	1,192,283	9.0%	△ 3,634	△ 0.3%
民生費	3,207,597	25.1%	3,374,349	25.4%	△ 166,752	△ 4.9%
衛生費	982,596	7.7%	885,590	6.7%	97,006	11.0%
労働費	8,850	0.1%	16,390	0.1%	△ 7,540	△ 46.0%
農林水産業費	1,259,897	9.9%	1,444,890	10.9%	△ 184,993	△ 12.8%
商工費	738,098	5.8%	695,749	5.2%	42,349	6.1%
土木費	1,647,435	12.9%	1,665,916	12.5%	△ 18,481	△ 1.1%
消防費	513,755	4.0%	520,123	3.9%	△ 6,368	△ 1.2%
教育費	1,213,231	9.5%	1,352,260	10.2%	△ 139,029	△ 10.3%
災害復旧費	1,738	0.0%	47,195	0.4%	△ 45,457	△ 96.3%
公債費	1,322,734	10.4%	1,323,817	10.0%	△ 1,083	△ 0.1%
諸支出金	581,820	4.6%	665,944	5.0%	△ 84,124	△ 12.6%
予備費	0	0.0%	0	0.0%	0	—%
合 計	12,772,595	100.0%	13,292,315	100.0%	△ 519,720	△ 3.9%

⑤歳出性質別の決算状況



(単位：千円)

区 分	令和4年度		令和3年度		比較増減 (A)-(B)	増減率
	決算額(A)	構成比	決算額(B)	構成比		
人件費	2,050,100	16.1%	2,065,024	15.5%	△ 14,924	△ 0.7%
物件費	1,889,612	14.8%	1,860,342	14.0%	29,270	1.6%
維持補修費	396,864	3.1%	506,724	3.8%	△ 109,860	△ 21.7%
扶助費	1,264,348	9.9%	1,509,789	11.4%	△ 245,441	△ 16.3%
補助費等	1,972,695	15.4%	2,039,710	15.3%	△ 67,015	△ 3.3%
消費的経費	7,573,619	59.3%	7,981,589	60.0%	△ 407,970	△ 5.1%
普通建設補助事業費	45,416	0.4%	741,591	5.6%	△ 696,175	△ 93.9%
普通建設単独事業費	1,314,413	10.3%	898,496	6.8%	415,917	46.3%
県営事業費負担金	170,267	1.3%	313,431	2.4%	△ 143,164	△ 45.7%
災害復旧事業費	1,738	0.0%	47,195	0.4%	△ 45,457	△ 96.3%
投資的経費	1,943,834	15.2%	2,000,713	15.1%	△ 56,879	△ 2.8%
公債費	1,322,734	10.4%	1,323,818	10.0%	△ 1,084	△ 0.1%
積立金	581,820	4.6%	665,944	5.0%	△ 84,124	△ 12.6%
投資及び出資金・貸付金	208,789	1.6%	210,653	1.6%	△ 1,864	△ 0.9%
繰出金	1,141,799	8.9%	1,109,598	8.3%	32,201	2.9%
その他経費	3,255,142	25.5%	3,310,013	24.9%	△ 54,871	△ 1.7%
合 計	12,772,595	100.0%	13,292,315	100.0%	△ 519,720	△ 3.9%

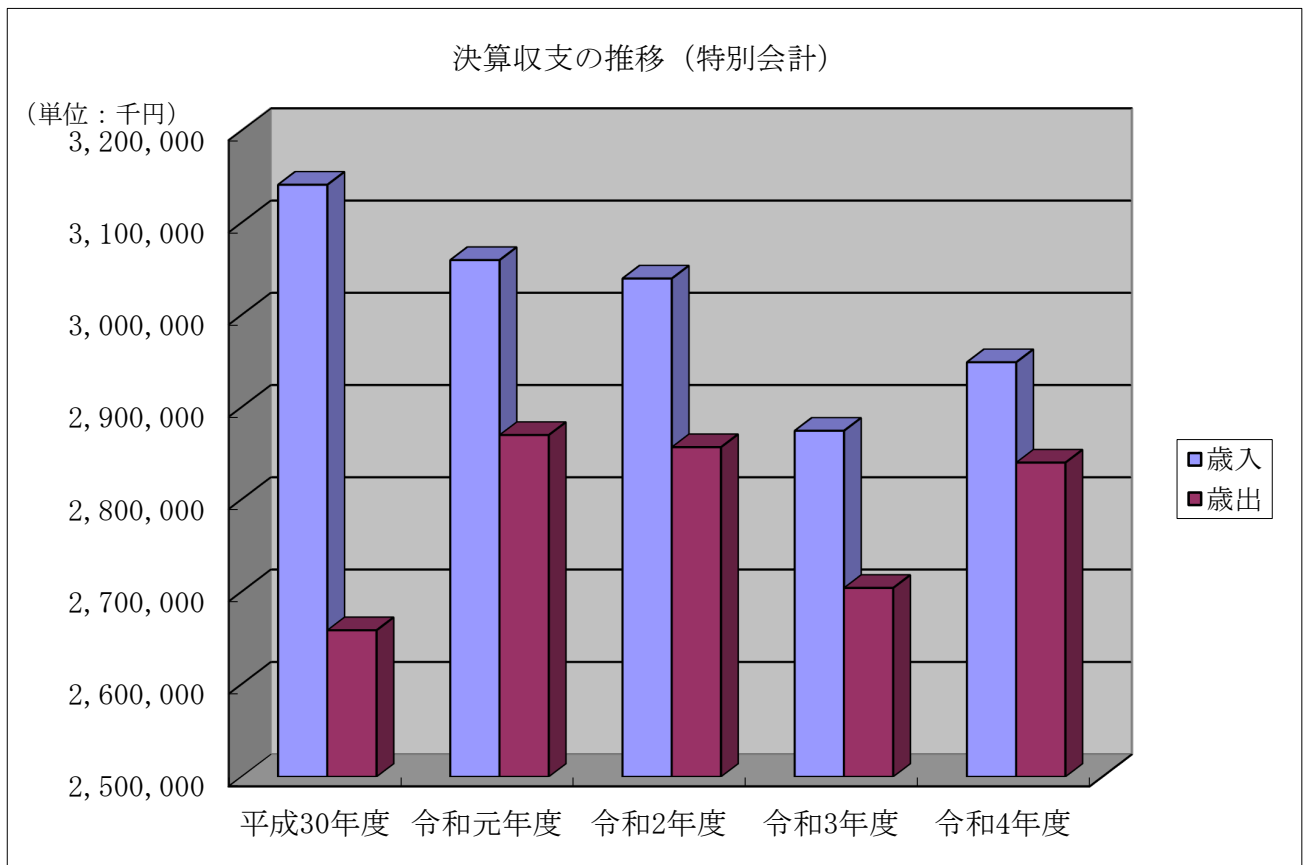
(2) 特別会計

①決算収支の状況

(単位：千円)

会 計	歳 入 決算額 (A)	歳 出 決算額 (B)	歳入歳出 差 引 額 (C)=(A)-(B)	翌年度へ 繰越財源 (D)	実 質 収支額 (E)= (C)-(D)	前 年 度 実質収支 (F)	単 年 度 収 支 (E)-(F)
国民健康保険 特別会計	2,275,246	2,180,075	95,171	0	95,171	157,592	△ 62,421
下水道事業 特別会計	249,168	241,469	7,699	102	7,597	6,434	1,163
農業集落排水事 業特別会計	193,050	187,987	5,063	0	5,063	5,547	△ 484
後期高齢者医療 特別会計	231,387	230,516	871	0	871	664	207
合 計	2,948,851	2,840,047	108,804	102	108,702	170,237	△ 61,535

②決算収支の推移



(3) 企業会計

決算収支の状況

(単位：千円)

会 計	区 分	収 入 決算額 (A)	支 出 決算額 (B)	差 引 額 (C)=(A)-(B)	備 考
水道事業会計	収益的 収支(税抜)	370,514	365,540	4,974	※資本的収入が資本的支出に不足する 分は留保資金等で補てん
	資本的 収支(税込)	186,178	381,423	△ 195,245	



## 令和5年度上半期の執行状況

上半期の補正予算額等は、一般会計が18億7,180万1千円であり、これに特別会計及び企業会計の補正予算額等を加えると、補正後の予算総額は歳入158億9,417万円6千円、歳出160億317万2千円となっている。

補正予算の主な内容は下記のとおりである。

○エネルギー・食料品等価格高騰支援事業費	127,911	千円
○町道維持管理事業費	257,700	千円
○新型コロナウイルスワクチン接種事業費	161,567	千円
○社会教育施設環境整備事業費	75,913	千円
○公営住宅管理費	60,170	千円

## 1 収入及び支出の状況

※令和5年9月30日現在

## (1) 一般会計

## ①上半期の歳入状況

(単位：千円)

区 分	予算現額			収入済額 上半期(B)	収入率 (B)/(A)
	当初予算額	補正予算額等	9月末計(A)		
町税	1,465,010	0	1,465,010	905,115	61.8%
地方譲与税	253,500	0	253,500	75,654	29.8%
利子割交付金	400	0	400	229	57.3%
配当割交付金	4,600	0	4,600	805	17.5%
株式等譲渡所得割交付金	5,500	0	5,500	0	0.0%
法人事業税交付金	24,200	0	24,200	13,246	54.7%
地方消費税交付金	455,500	0	455,500	257,547	56.5%
自動車税環境性能割交付金	15,200	0	15,200	5,824	38.3%
地方特例交付金	14,400	0	14,400	12,836	89.1%
地方交付税	5,530,028	65,136	5,595,164	4,345,956	77.7%
交通安全対策特別交付金	2,400	0	2,400	1,164	48.5%
分担金及び負担金	3,520	0	3,520	1,760	50.0%
使用料及び手数料	138,388	0	138,388	60,894	44.0%
国庫支出金	848,094	390,085	1,238,179	230,050	18.6%
県支出金	849,574	69,856	919,430	270,292	29.4%
財産収入	15,026	0	15,026	14,144	94.1%
寄附金	27,066	2,089	29,155	10,592	36.3%
繰入金	234,240	500,000	734,240	0	0.0%
繰越金	200,000	307,180	507,180	507,181	100.0%
諸収入	384,511	555	385,066	90,963	23.6%
町債	1,342,600	536,900	1,879,500	0	0.0%
合計	11,813,757	1,871,801	13,685,558	6,804,252	49.7%

## ②上半期の歳出状況

(単位：千円)

区 分	予算現額			支出済額 上半期(B)	支出率 (B)/(A)
	当初予算額	補正予算額等	9月末計(A)		
議会費	105,682	289	105,971	60,780	57.4%
総務費	1,234,378	172,026	1,406,404	694,387	49.4%
民生費	3,228,617	38,780	3,267,397	1,732,135	53.0%
衛生費	1,241,253	164,558	1,405,811	538,086	38.3%
労働費	10,285	0	10,285	6,125	59.6%
農林水産業費	976,634	182,954	1,159,588	467,874	40.3%
商工費	638,370	58,911	697,281	317,545	45.5%
土木費	1,450,082	542,838	1,992,920	627,252	31.5%
消防費	563,680	24,636	588,316	362,765	61.7%
教育費	1,308,070	114,986	1,423,056	596,376	41.9%
災害復旧費	1,179	0	1,179	33	2.8%
公債費	1,006,738	569,109	1,575,847	473,258	30.0%
諸支出金	28,789	2,000	30,789	2,000	6.5%
予備費	20,000	714	20,714	0	0.0%
合計	11,813,757	1,871,801	13,685,558	5,878,616	43.0%

※補正予算額等、収入済額、支出額済額には前年度からの繰越明許費、事故繰越費分が含まれている。

※補正予算額等には予備費支出及び流用増減額が含まれている。

## (2) 特別会計

## ①上半期の歳入状況

(単位：千円)

区 分	予算現額			収入済額 上半期(B)	収入率 (B)/(A)
	当初予算額	補正予算額等	9月末計(A)		
国民健康保険特別会計	2,220,028	4,996	2,225,024	1,178,900	53.0%
下水道事業特別会計	429,829	3,402	433,231	126,285	29.1%
農業集落排水事業特別会計	182,815	2,078	184,893	106,981	57.9%
後期高齢者医療特別会計	241,636	870	242,506	162,646	67.1%
合 計	3,074,308	11,346	3,085,654	1,574,812	51.0%

## ②上半期の歳出状況

(単位：千円)

区 分	予算現額			支出済額 上半期(B)	支出率 (B)/(A)
	当初予算額	補正予算額等	9月末計(A)		
国民健康保険特別会計	2,220,028	4,996	2,225,024	822,586	37.0%
下水道事業特別会計	429,829	3,402	433,231	136,502	31.5%
農業集落排水事業特別会計	182,815	2,078	184,893	77,609	42.0%
後期高齢者医療特別会計	241,636	870	242,506	81,621	33.7%
合 計	3,074,308	11,346	3,085,654	1,118,318	36.2%

※補正予算額等、収入済額、支出額済額には前年度からの繰越明許費が含まれている。

※補正予算額等には予備費支出及び流用増減額が含まれている。

## (3) 企業会計

## 水道事業会計の上半期の予算執行状況

(単位：千円)

区 分	予算現額			執行済額 上半期(B)	執行率 (B)/(A)
	当初予算額	補正予算額等	9月末計(A)		
事業収益	389,203	0	389,203	83,179	21.4%
事業費用	372,936	2,722	375,658	52,371	13.9%
資本的収入	172,042	2,014	174,056	0	0.0%
資本的支出	325,305	0	325,305	99,202	30.5%

## 2 住民負担の状況

## (1) 上半期の住民負担の状況

※令和5年9月30日現在

(単位：千円)

区 分	予算現額			収入済額 上半期(B)	収入率 (A)/(B)	人口1人あたりの 負担額(円) (B)/人口
	当初予算額	補正予算額	9月末計(A)			
町民税	604,996	0	604,996	257,682	42.6%	14,388
個人	538,299	0	538,299	221,979	41.2%	12,394
法人	66,697	0	66,697	35,703	53.5%	1,993
固定資産税	667,380	0	667,380	519,419	77.8%	29,002
固定資産税	660,341	0	660,341	512,379	77.6%	28,609
交付金	7,039	0	7,039	7,040	100.0%	393
軽自動車税	83,929	0	83,929	79,964	95.3%	4,465
軽自動車税	78,514	0	78,514	77,522	98.7%	4,328
環境性能割	5,415	0	5,415	2,442	45.1%	136
町たばこ税	108,015	0	108,015	47,706	44.2%	2,664
入湯税	690	0	690	344	49.9%	19
合 計	1,465,010	0	1,465,010	905,115	61.8%	50,537

※人口1人あたりの負担額は、令和5年9月末現在の住民基本台帳人口(17,910人)から算出している。

## 3 町有財産の状況

※令和5年9月30日現在

## (1) 土地及び建物

(単位：m<sup>2</sup>)

区 分	土 地			建 物		
	4年度末 現在高	5年度中 増減見込	5年度末 現在高見込	4年度末 現在高	5年度中 増減見込	5年度末 現在高見込
行政財産	923,127	1,798	924,925	123,593		123,593
普通財産	6,751,483		6,751,483	17,873	△ 895	16,978
合 計	7,674,610	1,798	7,676,408	141,466	△ 895	140,571

## (2) 山林

(単位：m<sup>2</sup>、m<sup>3</sup>)

土地の 権利区分	面 積			立木の推定蓄積量		
	4年度末 現在高	5年度中 増減見込	5年度末 現在高見込	4年度末 現在高	5年度中 増減見込	5年度末 現在高見込
所 有	5,113,045	0	5,113,045	72,279	408	72,687
分 収	984,821	0	984,821	59		59
合 計	6,097,866	0	6,097,866	72,338	408	72,746

## (3) 物権

(単位：m<sup>2</sup>・件)

区 分	4年度末 現在高	5年度中 増減見込	5年度末 現在高見込
地 上 権	133,475	0	133,475
温 泉 権	3	0	3

## (4) 有価証券

(単位：千円)

区 分	4年度末 現在高	5年度中 増減見込	5年度末 現在高見込
株 券	1,915	0	1,915

## (5) 出資による権利

(単位：千円)

区 分	4年度末 現在高	5年度中 増減見込	5年度末 現在高見込
出資証券	168,566	0	168,566
出捐金証書	21,055	0	21,055
合 計	189,621	0	189,621

4 基金現在高の状況 ※令和5年9月30日現在

基金名	4年度末 現在高	5年度見込 ※出納整理期間を含まない		5年度末 現在高見込額
		積立額	取崩金	
財政調整基金	2,080,358	1,772		2,082,130
減債基金	1,165,491	13	500,000	665,504
地域福祉基金	337,615			337,615
土地開発基金	100,000			100,000
振興基金	1,317,000			1,317,000
中山間ふるさと水と土 保全基金	30,000			30,000
百目木一般廃棄物最終処 分場閉鎖整備基金	36,627			36,627
国民健康保険事業基金	246,245	5	41,000	205,250
高額療養費貸付基金	4,000			4,000
ふるさと美郷子ども育 成基金	26,121	27,001	30,000	23,122
印紙購入等基金	1,000			1,000
公共施設整備基金	1,715,994	2,000	200,000	1,517,994
薬用植物栽培推進基金	17,905	1	2,860	15,046
佐々木毅「鴻鵠の志」 育成基金	9,012	1	380	8,633
森林環境保全基金	1,034	1	1,000	35
合 計	7,088,402	30,794	775,240	6,343,956

## 5 町債現在高の状況

※令和5年9月30日現在

(単位：千円)

区 分	3年度末 現在高	4年度末 現在高	5年度中増減見込		5年度末 現在高見込額
			町債借入見込額	元金償還見込額	
一 般 会 計	8,961,472	8,916,027	1,879,500	1,553,708	9,241,819
下 水 道 事 業 特 別 会 計	1,017,020	972,838	139,800	105,161	1,007,477
農 業 集 落 排 水 事 業 特 別 会 計	755,906	695,690	42,400	100,705	637,385
水 道 事 業 会 計	2,478,156	2,358,645	65,400	199,069	2,224,976
合 計	13,212,554	12,943,200	2,127,100	1,958,643	13,111,657

## 6 一時借入金現在高の状況

※令和5年9月30日現在

0円