

# 美郷町財政報告書

令和3年12月

# 目 次

<b>令和2年度決算の状況</b>	1
<b>1 歳入及び歳出の決算状況</b>	2
(1) 一般会計	2
(2) 特別会計	6
(3) 企業会計	6
<b>令和3年度上半期の執行状況</b>	7
<b>1 収入及び支出の状況</b>	8
(1) 一般会計	8
(2) 特別会計	9
(3) 企業会計	9
<b>2 住民負担の状況</b>	9
<b>3 町有財産の状況</b>	10
<b>4 基金現在高の状況</b>	11
<b>5 町債現在高の状況</b>	12
<b>6 一時借入金現在高の状況</b>	12

## 令和2年度決算の状況

令和2年度一般会計の決算額は、歳入総額151億1,740万8千円、歳出総額143億9,337万3千円であり、歳入歳出差引額は7億2,403万5千円となっている。これから翌年度へ繰り越すべき財源8,136万円を控除した実質収支は、6億4,267万5千円の黒字となっている。

また、令和2年度特別会計の決算額は、各特別会計において黒字となっている。

水道事業会計は、平成29年度より地方公営企業法を適用した企業会計となっており、収益的収支（税抜）は、877万6千円の純利益となっている。資本的収支（税込）は、1億2,291万8千円の不足となっており、不足額については当年度分消費税額及び地方消費税資本的収支調整額及び過年度分損益勘定留保資金で補填している。

また、引上げ分に係る地方消費税収の社会保障施策に要する経費への充当については、社会保障財源化分の市町村交付金2億3,646万6千円を、3施策に要する経費8億6,875万3千円に充てている。

### 一般会計の実質収支

(単位：千円)

区 分	
A 歳入総額	15,117,408
B 歳出総額	14,393,373
C 歳入歳出差引額 (A-B)	724,035
D 翌年度へ繰り越すべき財源	81,360
E 実質収支 (C-D)	642,675

### 引上げ分の地方消費税収の使途の決算状況

(単位：千円)

施策区分	令和2年度 事業費	財 源 内 訳				
		特 定 財 源			一 般 財 源	
		国県支出金	地方債	その他	社会保障財源 化分の市町村 交付金	その他
社会福祉 障害者福祉費	552,245	396,920	0	0	150,316	5,009
社会保険 医療給付費 (繰出金)	216,749	0	0	0	58,997	157,752
保健衛生 予防費	99,759	4,926	0	3,821	27,153	63,859
計	868,753	401,846	0	3,821	236,466	226,620

# 1 歳入及び歳出の決算状況

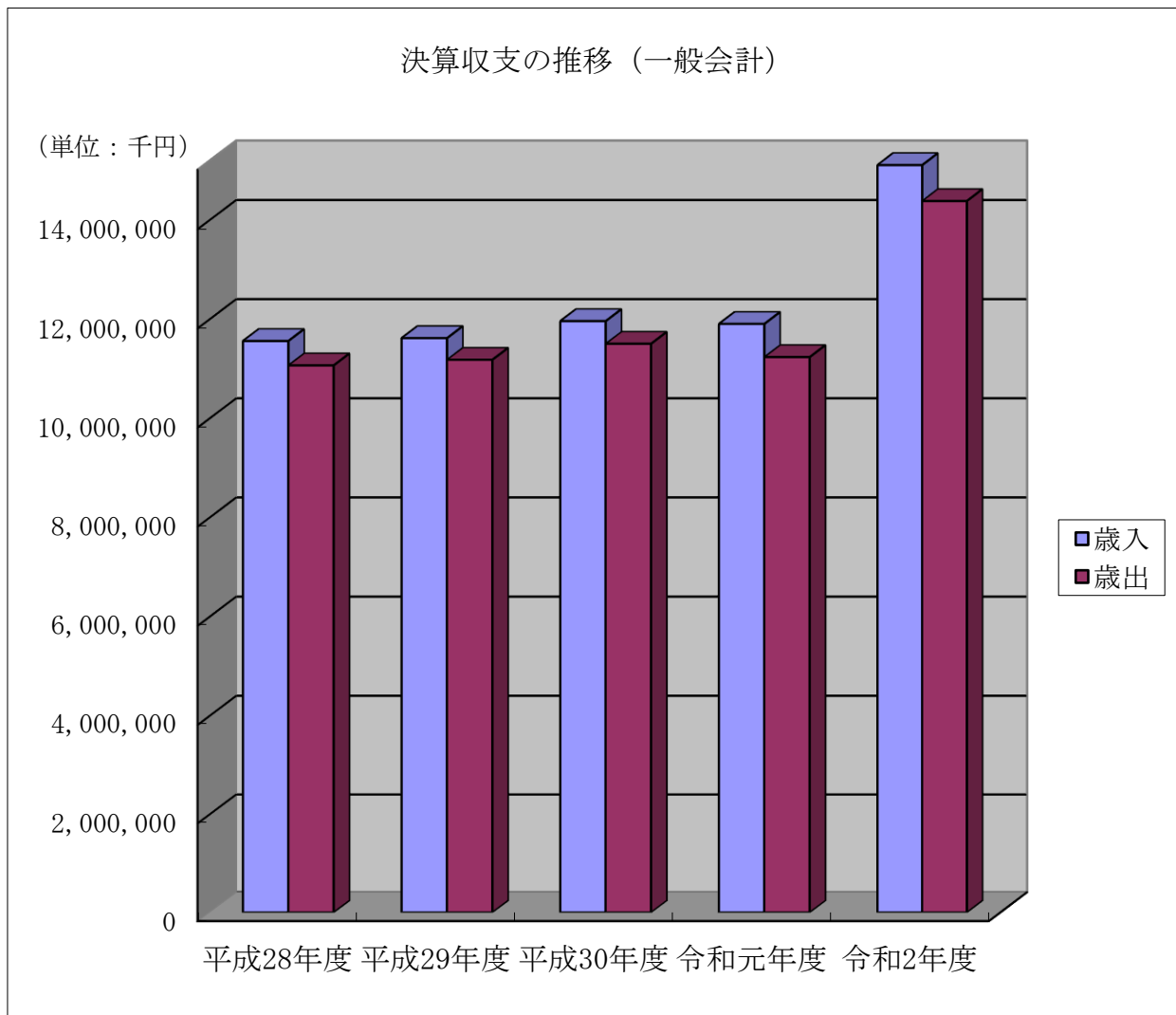
## (1) 一般会計

### ①決算収支の状況

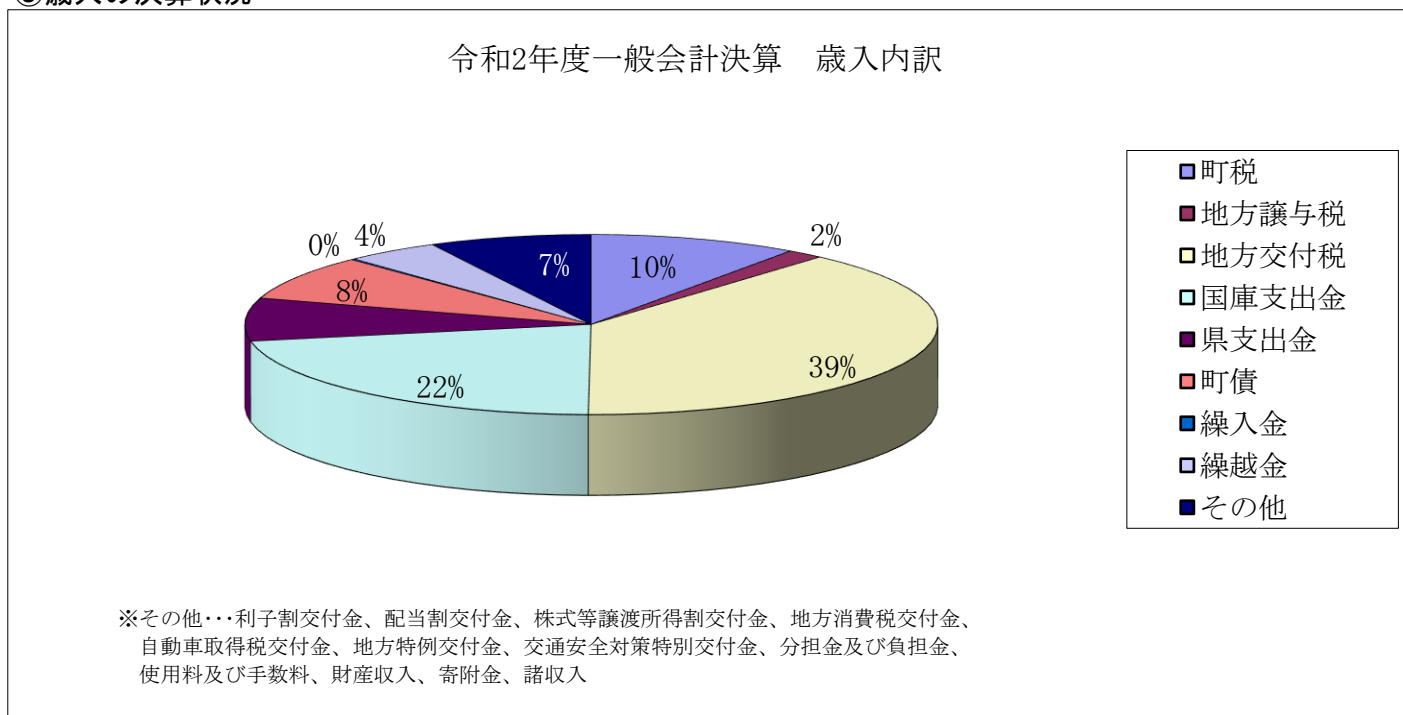
(単位：千円)

区 分	令和2年度(A)	令和元年度(B)	比較増減(A)-(B)
歳入総額	15,117,408	11,914,309	3,203,099
歳出総額	14,393,373	11,245,555	3,147,818
歳入歳出差引額	724,035	668,754	55,281
翌年度へ繰り越すべき財源	81,360	57,013	24,347
実質収支	642,675	611,741	30,934
単年度収支	38,634	168,507	△ 129,873
実質単年度収支	348,015	637,554	△ 289,539

### ②決算収支の推移



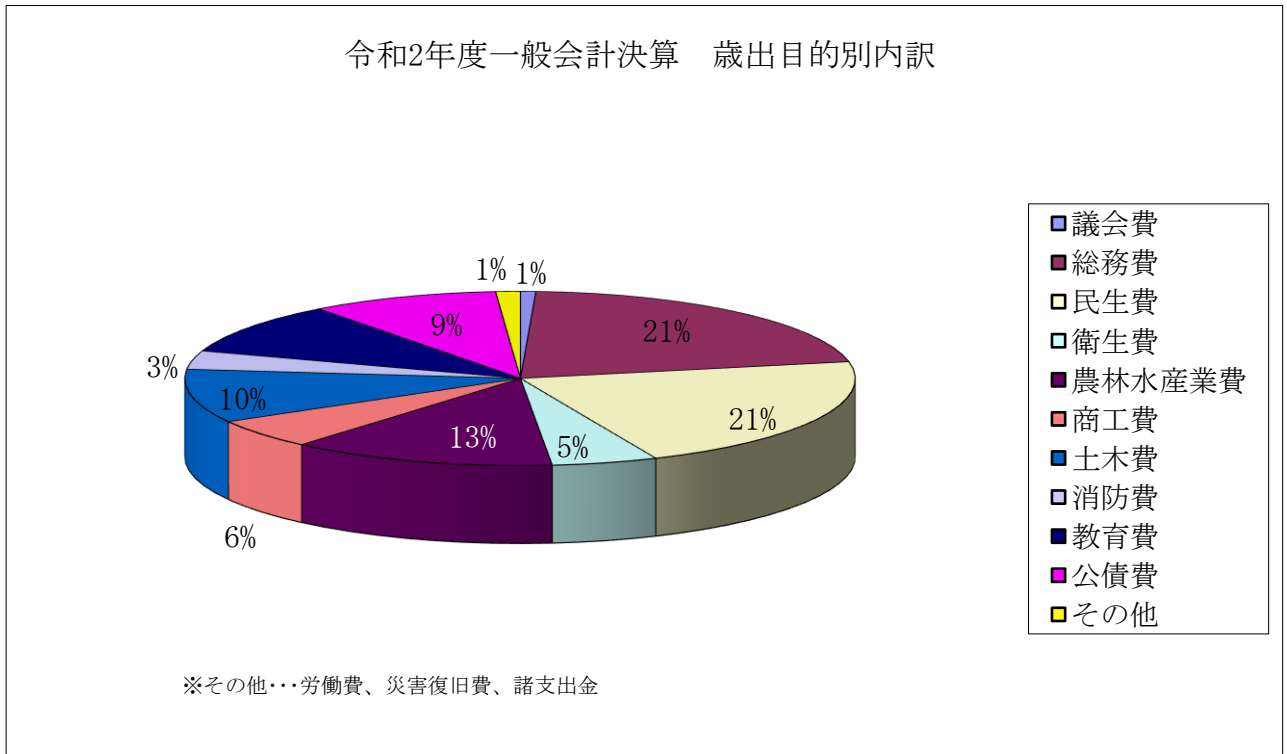
③歳入の決算状況



(単位：千円)

区 分	令和2年度		令和元年度		比較増減 (A)-(B)	増減率
	決算額(A)	構成比	決算額(B)	構成比		
町税	1,479,253	9.8%	1,464,877	12.3%	14,376	1.0%
地方譲与税	262,171	1.7%	261,063	2.2%	1,108	0.4%
利子割交付金	1,192	0.0%	1,182	0.0%	10	0.8%
配当割交付金	2,868	0.0%	3,115	0.0%	△ 247	△ 7.9%
株式等譲渡所得割交付金	3,886	0.0%	1,897	0.0%	1,989	104.8%
地方消費税交付金	424,108	2.8%	342,823	2.9%	81,285	23.7%
自動車取得税交付金	0	0.0%	34,973	0.3%	△ 34,973	△ 100.0%
自動車税環境性能割交付金	13,973	0.1%	4,749	0.0%	9,224	194.2%
地方特例交付金	19,578	0.1%	60,241	0.5%	△ 40,663	△ 67.5%
地方交付税	5,835,923	38.6%	5,581,816	46.8%	254,107	4.6%
交通安全対策特別交付金	2,740	0.0%	2,545	0.0%	195	7.7%
分担金及び負担金	3,895	0.0%	4,046	0.0%	△ 151	△ 3.7%
使用料及び手数料	145,008	1.0%	168,139	1.4%	△ 23,131	△ 13.8%
国庫支出金	3,309,433	21.9%	750,548	6.3%	2,558,885	340.9%
県支出金	1,166,286	7.7%	847,561	7.1%	318,725	37.6%
財産収入	30,449	0.2%	29,799	0.3%	650	2.2%
寄附金	26,228	0.2%	36,303	0.3%	△ 10,075	△ 27.8%
繰入金	24,916	0.2%	182,758	1.5%	△ 157,842	△ 86.4%
繰越金	668,755	4.4%	457,443	3.8%	211,312	46.2%
諸収入	471,554	3.1%	458,431	3.8%	13,123	2.9%
町債	1,221,596	8.1%	1,220,000	10.2%	1,596	0.1%
法人事業税交付金	3,596	0.0%	0	0.0%	3,596	100.0%
合 計	15,117,408	100.0%	11,914,309	100.0%	3,203,099	26.9%

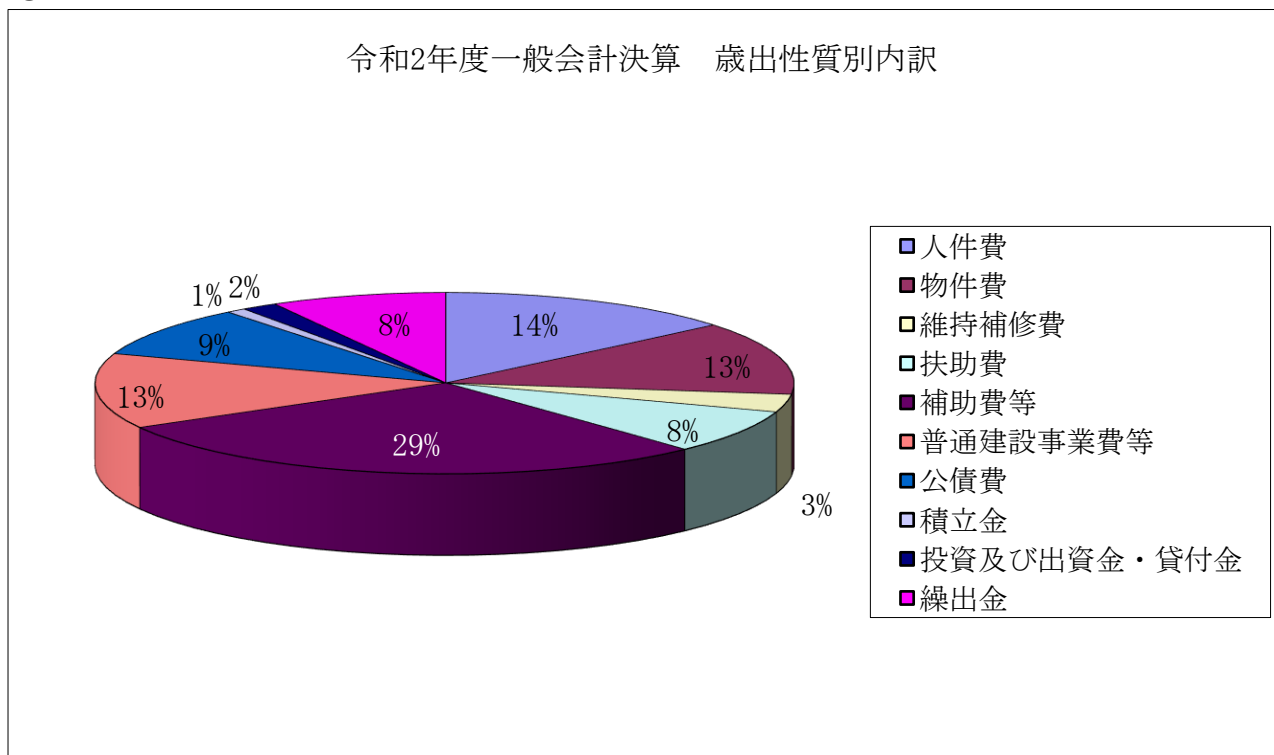
④歳出目的別の決算状況



(単位：千円)

区 分	令和2年度		令和元年度		比較増減 (A)-(B)	増減率
	決算額(A)	構成比	決算額(B)	構成比		
議会費	105,673	0.7%	107,464	1.0%	△ 1,791	△ 1.7%
総務費	3,052,063	21.2%	1,067,560	9.5%	1,984,503	185.9%
民生費	3,090,547	21.5%	2,953,481	26.3%	137,066	4.6%
衛生費	731,582	5.1%	706,408	6.3%	25,174	3.6%
労働費	11,842	0.1%	2,553	0.0%	9,289	363.8%
農林水産業費	1,839,198	12.8%	1,182,399	10.5%	656,799	55.5%
商工費	788,005	5.5%	526,388	4.7%	261,617	49.7%
土木費	1,428,825	9.9%	1,107,547	9.8%	321,278	29.0%
消防費	493,080	3.4%	674,181	6.0%	△ 181,101	△ 26.9%
教育費	1,385,718	9.6%	1,445,988	12.9%	△ 60,270	△ 4.2%
災害復旧費	29,519	0.2%	166	0.0%	29,353	17682.5%
公債費	1,307,695	9.1%	1,445,636	12.9%	△ 137,941	△ 9.5%
諸支出金	129,625	0.9%	25,784	0.2%	103,841	402.7%
予備費	0	0.0%	0	0.0%	0	—%
合 計	14,393,372	100.0%	11,245,555	100.0%	3,147,817	28.0%

⑤歳出性質別の決算状況



(単位：千円)

区 分	令和2年度		令和元年度		比較増減 (A)-(B)	増減率
	決算額(A)	構成比	決算額(B)	構成比		
人件費	2,005,542	13.9%	1,562,780	13.9%	442,762	28.3%
物件費	1,882,579	13.1%	1,685,462	15.0%	197,117	11.7%
維持補修費	457,632	3.2%	234,198	2.1%	223,434	95.4%
扶助費	1,130,689	7.9%	1,211,986	10.8%	△ 81,297	△ 6.7%
補助費等	4,142,345	28.8%	1,857,317	16.5%	2,285,028	123.0%
消費的経費	9,618,787	66.8%	6,551,743	58.3%	3,067,044	46.8%
普通建設補助事業費	828,950	5.8%	666,379	5.9%	162,571	24.4%
普通建設単独事業費	810,680	5.6%	900,547	8.0%	△ 89,867	△ 10.0%
県営事業費負担金	264,562	1.8%	293,120	2.6%	△ 28,558	△ 9.7%
災害復旧事業費	25,803	0.2%	0	0.0%	25,803	25803.0%
投資的経費	1,929,995	13.4%	1,860,046	16.5%	69,949	3.8%
公債費	1,307,695	9.1%	1,445,633	12.9%	△ 137,938	△ 9.5%
積立金	129,625	0.9%	25,787	0.2%	103,838	402.7%
投資及び出資金・貸付金	237,301	1.6%	216,582	1.9%	20,719	9.6%
繰出金	1,169,970	8.1%	1,145,764	10.2%	24,206	2.1%
その他経費	2,844,591	19.8%	2,833,766	25.2%	10,825	0.4%
合 計	14,393,373	100.0%	11,245,555	100.0%	3,147,818	28.0%

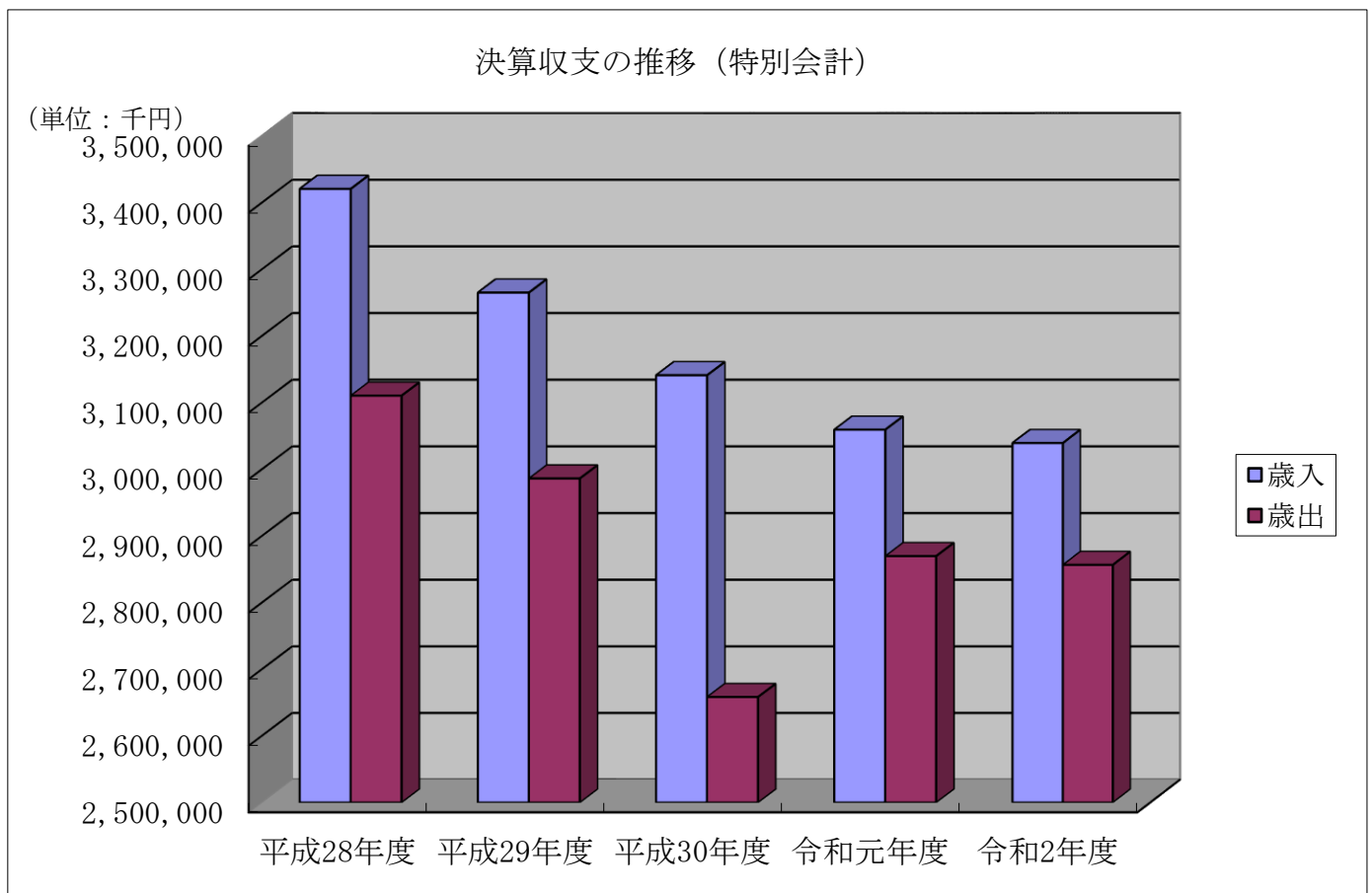
(2) 特別会計

①決算収支の状況

(単位：千円)

会 計	歳入 決算額 (A)	歳出 決算額 (B)	歳入歳出 差引額 (C)=(A)-(B)	翌年度へ 繰越財源 (D)	実質 収支額 (E)=(C)-(D)	前年度 実質収支 (F)	単年度 収 支 (E)-(F)
国民健康保険 特別会計	2,306,759	2,141,799	164,960	0	164,960	177,576	△ 12,616
下水道事業 特別会計	218,469	208,596	9,873	80	9,810	5,329	4,481
農業集落排水事 業特別会計	288,615	281,114	7,501	0	7,501	6,116	1,385
後期高齢者医療 特別会計	225,776	225,263	513	0	513	577	△ 64
合 計	3,039,619	2,856,772	182,847	80	182,784	189,598	△ 6,814

②決算収支の推移



(3) 企業会計

決算収支の状況

(単位：千円)

会 計	区 分	収 入 決算額 (A)	支 出 決算額 (B)	差 引 額 (C)=(A)-(B)	備 考
水道事業会計	収 益 的 収 支 (税抜)	392,457	383,681	8,776	※資本的収入が資本的支出に不足する 分は当年度分消費税額及び地方消費税 資本的収支調整額及び過年度損益勘定 留保資金で補填
	資 本 的 収 支 (税込)	186,310	309,225	△ 122,915	



## 令和3年度上半期の執行状況

上半期の補正予算額等は、一般会計が32億1,449万2千円であり、これに特別会計及び企業会計の補正予算額等を加えると、補正後の予算総額は歳入186億3,437万円2千円、歳出187億4,333万8千円となっている。

補正予算の主な内容は下記のとおりである。

○道路等新設改良費（維持補修含む）	167,900	千円
○地域応援券事業	124,214	千円
○新型コロナウイルスワクチン接種事業費	113,432	千円
○雪害対策緊急支援事業費	109,681	千円
○事業継続支援事業	87,000	千円

## 1 収入及び支出の状況

※令和3年9月30日現在

## (1) 一般会計

## ①上半期の歳入状況

(単位：千円)

区 分	予算現額			収入済額 上半期(B)	収入率 (B)/(A)
	当初予算額	補正予算額等	9月末計(A)		
町税	1,427,138	0	1,427,138	905,554	63.5%
地方譲与税	250,230	0	250,230	75,924	30.3%
利子割交付金	2,000	0	2,000	560	28.0%
配当割交付金	2,000	0	2,000	625	31.3%
株式等譲渡所得割交付金	2,000	0	2,000	0	0.0%
地方消費税交付金	360,000	0	360,000	240,041	66.7%
自動車取得税交付金	1	0	1	0	0.0%
自動車税環境性能割交付金	15,000	0	15,000	5,044	33.6%
地方特例交付金	8,000	0	8,000	19,578	244.7%
地方交付税	4,964,585	58,818	5,023,403	4,099,278	81.6%
交通安全対策特別交付金	2,200	0	2,200	1,416	64.4%
分担金及び負担金	3,884	0	3,884	2,004	51.6%
使用料及び手数料	152,846	△ 1,405	151,441	63,432	41.9%
国庫支出金	730,494	2,701,468	3,431,962	1,985,656	57.9%
県支出金	1,050,333	269,176	1,319,509	266,697	20.2%
財産収入	26,610	△ 1,020	25,590	13,308	52.0%
寄附金	13,056	145	13,201	4,850	36.7%
繰入金	529,173	△ 153,300	375,873	0	0.0%
繰越金	150,000	518,754	668,754	611,742	91.5%
諸収入	492,546	1,358	493,904	100,066	20.3%
町債	922,300	501,500	1,423,800	0	0.0%
合計	11,104,396	3,895,494	14,999,890	8,395,775	56.0%

## ②上半期の歳出状況

(単位：千円)

区 分	予算現額			支出済額 上半期(B)	支出率 (B)/(A)
	当初予算額	補正予算額等	9月末計(A)		
議会費	106,504	2,076	108,580	55,664	51.3%
総務費	1,068,503	2,109,967	3,178,470	2,387,995	75.1%
民生費	3,209,573	67,314	3,276,887	1,665,410	50.8%
衛生費	755,976	5,718	761,694	224,625	29.5%
労働費	9,313	12,000	21,313	6,263	29.4%
農林水産業費	1,502,546	526,016	2,028,562	487,742	24.0%
商工費	424,702	440,676	865,378	396,788	45.9%
土木費	1,232,076	323,778	1,555,854	371,740	23.9%
消防費	497,467	8,759	506,226	317,463	62.7%
教育費	1,258,730	216,793	1,475,523	548,696	37.2%
災害復旧費	1,091	61,325	62,416	8,497	13.6%
公債費	1,003,684	0	1,003,684	492,156	49.0%
諸支出金	14,231	110,000	124,231	0	0.0%
予備費	20,000	11,072	31,072	0	0.0%
合計	11,104,396	3,895,494	14,999,890	6,963,039	46.4%

※補正予算額等、収入済額、支出額済額には前年度からの繰越明許費分が含まれている。

※補正予算額等には予備費支出及び流用増減額が含まれている。

## (2) 特別会計

## ①上半期の歳入状況

(単位：千円)

区 分	予算現額			収入済額 上半期(B)	収入率 (B)/(A)
	当初予算額	補正予算額等	9月末計(A)		
国民健康保険特別会計	2,256,081	43,100	2,299,181	1,225,633	53.3%
下水道事業特別会計	218,345	2,412	220,757	124,590	56.4%
農業集落排水事業特別会計	289,015	1,135	290,150	124,654	43.0%
後期高齢者医療特別会計	215,917	576	216,493	144,903	66.9%
合 計	2,979,358	47,223	3,026,581	1,619,780	53.5%

## ②上半期の歳出状況

(単位：千円)

区 分	予算現額			支出済額 上半期(B)	支出率 (B)/(A)
	当初予算額	補正予算額等	9月末計(A)		
国民健康保険特別会計	2,256,081	43,100	2,299,181	823,661	35.8%
下水道事業特別会計	218,345	2,412	220,757	77,795	35.2%
農業集落排水事業特別会計	289,015	1,135	290,150	127,124	43.8%
後期高齢者医療特別会計	215,917	576	216,493	75,130	34.7%
合 計	2,979,358	47,223	3,026,581	1,103,710	36.5%

※補正予算額等、収入済額、支出額済額には前年度からの繰越明許費分が含まれている。

※補正予算額等には予備費支出及び流用増減額が含まれている。

## (3) 企業会計

## 水道事業会計の上半期の予算執行状況

(単位：千円)

区 分	予算現額			執行済額 上半期(B)	執行率 (B)/(A)
	当初予算額	補正予算額等	9月末計(A)		
事業収益	418,991	△ 3,103	415,888	82,681	19.9%
事業費用	402,820	169	402,989	63,632	15.8%
資本的収入	192,013	0	192,013	40,000	20.8%
資本的支出	312,910	968	313,878	85,863	

## 2 住民負担の状況

## (1) 上半期の住民負担の状況

※令和2年9月30日現在

(単位：千円)

区 分	予算現額			収入済額 上半期(B)	収入率 (A)/(B)	人口1人あたりの 負担額(円) (B)/人口
	当初予算額	補正予算額	9月末計(A)			
町民税	601,834	0	601,834	264,753	44.0%	13,866
個人	544,249	0	544,249	229,558	42.2%	12,023
法人	57,585	0	57,585	35,195	61.1%	1,843
固定資産税	649,594	0	649,594	513,270	79.0%	26,881
固定資産税	643,132	0	643,132	506,807	78.8%	26,543
交付金	6,462	0	6,462	6,463	100.0%	338
軽自動車税	74,167	0	74,167	75,461	101.7%	3,952
軽自動車税	72,795	0	72,795	73,718	101.3%	3,861
環境性能割	1,372	0	1,372	1,743	127.0%	91
町たばこ税	100,457	0	100,457	51,833	51.6%	2,715
入湯税	1,086	0	1,086	239	22.0%	13
合 計	1,427,138	0	1,427,138	905,556	63.5%	47,426

※人口1人あたりの負担額は、令和2年9月末現在の住民基本台帳人口（19,094人）から算出している。

## 3 町有財産の状況

※令和2年9月30日現在

## (1) 土地及び建物

(単位：㎡)

区 分	土 地			建 物		
	元年度末 現在高	2年度中 増減見込	2年度末 現在高見込	元年度末 現在高	2年度中 増減見込	2年度末 現在高見込
行政財産	1,255,423	△ 6,122	1,249,301	127,351	△ 3,728	123,623
普通財産	6,459,928	8,521	6,468,449	12,452	3,728	16,180
合 計	7,715,351	2,399	7,717,750	139,803	0	139,803

## (2) 山林

(単位：㎡、㎥)

土 地 の 権利区分	面 積			立木の推定蓄積量		
	元年度末 現在高	2年度中 増減見込	2年度末 現在高見込	元年度末 現在高	2年度中 増減見込	2年度末 現在高見込
所 有	5,078,295	0	5,078,295	77,060	△ 248	76,812
分 収	984,821	0	984,821	59	0	59
合 計	6,063,116	0	6,063,116	77,119	△ 248	76,871

## (3) 物権

(単位：㎡・件)

区 分	元年度末 現在高	2年度中 増減見込	2年度末 現在高見込
地 上 権	133,475	0	133,475
温 泉 権	3	0	3

## (4) 有価証券

(単位：千円)

区 分	元年度末 現在高	2年度中 増減見込	2年度末 現在高見込
株 券	1,915	0	1,915

## (5) 出資による権利

(単位：千円)

区 分	元年度末 現在高	2年度中 増減見込	2年度末 現在高見込
出資証券	168,566	0	168,566
出捐金証書	22,307	0	22,307
合 計	190,873	0	190,873

4 基金現在高の状況 ※令和2年9月30日現在

基金名	元年度末 現在高	2年度見込 ※出納整理期間を含まない		元年度末 現在高見込額
		積立額	取崩金	
高額療養費貸付基金	4,000			4,000
印紙購入等基金	1,000			1,000
財政調整基金	2,074,495	1,357		2,075,852
減債基金	615,263	105		615,368
地域福祉基金	337,615			337,615
国民健康保険事業基金	246,209			246,209
中山間ふるさと水と土 保全基金	30,000			30,000
土地開発基金	100,000			100,000
百目木一般廃棄物最終処 分場閉鎖整備基金	36,627			36,627
振興基金	1,317,000			1,317,000
ふるさと美郷子ども育 成基金	23,719	1,782		25,501
公共施設整備基金	967,994		4,800	963,194
薬用植物栽培推進基金	25,817			25,817
佐々木毅「鴻鵠の志」 育成基金	10,001			10,001
森林環境保全基金	0	595		595
合 計	5,789,740	3,839	4,800	5,788,779

## 5 町債現在高の状況

※令和2年9月30日現在

(単位：千円)

区 分	30年度末 現在高	元年度末 現在高	2年度中増減見込		2年度末 現在高見込額
			町債借入見込額	元金償還見込額	
一 般 会 計	9,242,540	9,050,361	1,423,800	973,799	9,500,362
下 水 道 事 業 特 別 会 計	1,218,916	1,152,309	32,700	98,736	1,086,273
農 業 集 落 排 水 事 業 特 別 会 計	917,928	849,392	87,300	110,176	826,516
水 道 事 業 会 計	2,746,558	2,657,674	65,800	175,105	2,548,369
合 計	14,125,942	13,709,736	1,609,600	1,357,816	13,961,520

## 6 一時借入金現在高の状況

※令和2年9月30日現在

0円