

平成25年度 財政状況資料集

総括表（市町村）

都道府県名	秋田県		市町村類型	V-1		指定団体等の指定状況		区分	平成25年度(千円)	平成24年度(千円)	区分	平成25年度(千円・%)	平成24年度(千円・%)		
						財政健全化等	×								
市町村名	美郷町		地方交付税種地	2-2		財源超過	×	歳入総額	12,371,777	12,334,241	実質収支比率	4.7	5.3		
人口	22年国調(人)	21,674	産業構造(※5)			首都	×	歳出総額	11,949,015	11,850,754	経常収支比率	86.2	87.7		
	17年国調(人)	23,038				近畿	×	歳入歳出差引	422,762	483,487	(※1)	(86.2)	(87.7)		
	増減率(%)	-5.9				中部	×	翌年度に繰越すべき財源	33,237	42,686	標準財政規模	8,366,810	8,245,076		
住民基本台帳人口(※6)	26,010,010(人)	21,273	第1次	22年国調	1,904	2,521	低開発	×	実質収支	389,525	440,801	財政力指数	0.25	0.25	
	うち日本人(人)	21,212		17.5	20.8	過疎	○	単年度収支	-51,276	89,029	公債費負担比率	21.0	21.4		
	25,033,310(人)	21,497	第2次	5,557	5,624	山振	×	積立金	419,795	169,803	健全化判断比率	-	-		
	うち日本人(人)	21,429				31.4	32.6	低開発	×	繰上償還金	442,715	301,361	実質赤字比率	-	-
	増減率(%)	-1.0				第3次	51.1	46.3	指数表選定	○	積立金取崩し額	-	-	連結実質赤字比率	-
うち日本人(%)	-1.0						実質単年度収支	811,234	560,193	実質公債費比率	10.5	11.7			
面積(km ²)	168.36							基準財政収入額	1,579,815	1,527,455	資金不足比率(※4)				
人口密度(人/km ²)	129							基準財政需要額	6,274,150	6,211,360					
世帯数(世帯)	6,291							標準税収入額等	1,976,988	1,898,066					
職員の状況															
特別職等	区分	定数	1人あたり平均給料月額(百円)	区分	職員数(人)	給料月額(百円)	1人あたり平均給料月額(百円)	地方債現在高	12,351,577	13,088,336					
	市区町村長	1	7,960	一般職員	199	607,945	3,055	うち公的資金	6,164,111	6,801,993					
	副市区町村長	1	5,950	うち消防職員	-	-	-	債務負担行為額(支出予定額)	136,998	179,463					
	教育長	1	5,340	うち技能労務職員	24	67,896	2,829	収益事業収入	-	-					
	議会議長	1	2,880	教育公務員	11	37,855	3,441	土地開発基金現在高	100,000	100,000					
	議会副議長	1	2,640	臨時職員	-	-	-	積立金現在高	2,000,000	1,580,205					
	議会議員	16	2,550	合計	210	645,800	3,075	減債基金	525,000	505,112					
				ラスパイレス指数			92.2	その他特定目的基金	2,873,175	2,888,952					
一般会計等の一覧	事業会計の一覧	公営企業(法適)の一覧	公営企業(法非適)の一覧	関係する一部事務組合等一覧	地方公社・第三セクター等一覧								(※3)		
項番	会計名	項番	会計名	項番	組合等名	項番	団体名								
(1) 一般会計		(2) 国民健康保険特別会計		(4) 簡易水道事業特別会計	(7) 秋田県市町村総合事務組合(一般会計)	(17) 六郷開発									
		(3) 後期高齢者医療特別会計		(5) 下水道事業特別会計	(8) 秋田県市町村総合事務組合(交通災害共済事業等特別会計)	(18) 六郷まちづくり									
				(6) 農業集落排水事業特別会計	(9) 秋田県市町村会館管理組合	(19) 美郷温泉振興									
					(10) 秋田県後期高齢者医療広域連合(一般会計)	(20) 雁の里せんなん									
					(11) 秋田県後期高齢者医療広域連合(後期高齢者医療特別会計)	(21) 美郷の大地									
					(12) 秋田県電算システム共同事業組合	(22) 秋田県青果物価基金協会									
					(13) 大曲仙北広域市町村圏組合(一般会計)										
					(14) 大曲仙北広域市町村圏組合(介護保険特別会計)										
					(15) 大仙美郷環境事業組合(大仙美郷環境事業組合会計)										
					(16) 大仙美郷介護福祉組合(一般会計)										

(注釈) ※1: 経常収支比率の()内の数値は、「減収補填債(特例分)」及び「臨時財政対策債」を除いて算出したものである。
 ※2: 各会計の一覧は主な会計(10会計まで)を記載している。
 ※3: 地方公共団体が損失補填等を行っている出資法人で、健全化法の算出対象となっている団体については、「地方公社・第三セクター等」の団体名に○印を付与している。
 ※4: 資金不足比率欄には、資金が不足している会計のみ記載している。
 ※5: 産業構造の比率は、分母を就業人口総数とし、平成22年国調は分類不能の産業を除き、平成17年国調は分類不能の産業を含んでいる。
 ※6: 住民基本台帳関係年報の調査基準日変更に伴い、平成25年度の住民基本台帳人口については、平成26年1月1日現在の住民基本台帳に登録されている人口を記載している。

(1) 普通会計の状況 (市町村)

歳入の状況 (単位 千円・%)					地方税の状況 (単位 千円・%)				
区分	決算額	構成比	経常一般財源等	構成比	区分	収入済額	構成比	超過課税分	
地方税	1,464,369	11.8	1,464,369	18.4	普通税	1,463,143	99.9	-	
地方譲与税	253,285	2.0	253,285	3.2	法定普通税	1,463,143	99.9	-	
利子割交付金	3,329	0.0	3,329	0.0	市町村民税	602,368	41.1	-	
配当割交付金	3,673	0.0	3,673	0.0	個人均等割	27,737	1.9	-	
株式等譲渡所得割交付金	4,093	0.0	4,093	0.1	所得割	515,319	35.2	-	
地方消費税交付金	179,545	1.5	179,545	2.3	法人均等割	38,281	2.6	-	
ゴルフ場利用税交付金	-	-	-	-	法人税割	21,031	1.4	-	
特別地方消費税交付金	-	-	-	-	固定資産税	679,975	46.4	-	
自動車取得税交付金	51,709	0.4	51,709	0.7	うち純固定資産税	675,638	46.1	-	
軽油引取税交付金	-	-	-	-	軽自動車税	56,918	3.9	-	
地方特例交付金	5,416	0.0	5,416	0.1	市町村たばこ税	123,882	8.5	-	
地方交付税	6,267,239	50.7	5,924,076	74.5	鉱産税	-	-	-	
普通交付税	5,924,076	47.9	5,924,076	74.5	特別土地保有税	-	-	-	
特別交付税	342,998	2.8	-	-	法定外普通税	-	-	-	
震災復興特別交付税	165	0.0	-	-	目的税	1,226	0.1	-	
(一般財源計)	8,232,658	66.5	7,889,495	99.2	法定目的税	1,226	0.1	-	
交通安全対策特別交付金	3,771	0.0	3,771	0.0	入湯税	1,226	0.1	-	
分担金・負担金	87,541	0.7	-	-	事業所税	-	-	-	
使用料	162,430	1.3	6,363	0.1	都市計画税	-	-	-	
手数料	41,315	0.3	-	-	水利地益税等	-	-	-	
国庫支出金	1,105,973	8.9	-	-	法定外目的税	-	-	-	
国有提供交付金(特別区財調交付金)	-	-	-	-	旧法による税	-	-	-	
都道府県支出金	617,628	5.0	-	-	合計	1,464,369	100.0	-	
財産収入	26,213	0.2	7,663	0.1					
寄附金	9,870	0.1	-	-					
繰入金	217,534	1.8	-	-					
繰越金	483,487	3.9	-	-					
諸収入	336,957	2.7	42,119	0.5					
地方債	1,046,400	8.5	-	-					
うち減収補填債(特例分)	-	-	-	-					
うち臨時財政対策債	-	-	-	-					
歳入合計	12,371,777	100.0	7,949,411	100.0					

区分		平成25年度	平成24年度
徴収率	現・計	98.4	94.3
(%)	年	98.9	96.2
	合計	97.7	91.6
	市町村民税	98.5	94.1
	純固定資産税	98.8	95.9
		97.9	91.5

公営事業等への繰出		国民健康保険事業会計の状況	
合計	1,230,454	実質収支	183,268
下水道	206,465	再差引収支	166,040
簡易水道	123,771	加入世帯数(世帯)	3,244
介護サービス	37,160	被保険者数(人)	6,041
上水道	-	被保険者	98
国民健康保険	185,514	1人当り	107
その他	677,544	保険税(料)収入額	270
		国庫支出金	107
		保険給付費	270

(注釈)
 普通建設事業費の補助事業費には受託事業費のうちの補助事業費を含み、
 単独事業費には同級他団体施行事業負担金及び受託事業費のうちの単独事業費を含む。

歳出の状況 (単位 千円・%)					
目的別歳出の状況 (単位 千円・%)					
区分	決算額 (A)	構成比	(A)のうち普通建設事業費	(A)のうち充当一般財源等	
議会費	126,716	1.1	-	126,716	
総務費	1,597,929	13.4	32,513	1,464,731	
民生費	2,826,464	23.7	139,085	1,755,375	
衛生費	831,164	7.0	198,377	608,416	
労働費	8,517	0.1	-	718	
農林水産業費	562,289	4.7	110,311	378,124	
商工費	470,706	3.9	137,238	190,917	
土木費	1,249,841	10.5	607,945	725,316	
消防費	567,312	4.7	13,990	430,855	
教育費	1,704,810	14.3	541,097	1,063,854	
災害復旧費	66,808	0.6	-	3,677	
公債費	1,936,459	16.2	-	1,909,561	
諸支出費	-	-	-	-	
前年度繰上充用金	-	-	-	-	
歳出合計	11,949,015	100.0	1,780,556	8,658,260	

性質別歳出の状況 (単位 千円・%)					
区分	決算額	構成比	充当一般財源等	経常経費充当一般財源等	経常収支比率
義務的経費計	4,905,481	41.1	4,078,291	3,601,843	45.3
人件費	1,850,329	15.5	1,702,372	1,677,672	21.1
うち職員給	1,160,788	9.7	1,021,451	-	-
扶助費	1,118,693	9.4	466,358	457,325	5.8
公債費	1,936,459	16.2	1,909,561	1,466,846	18.5
元利償還金	1,936,253	16.2	1,909,355	1,466,640	18.4
うち元金	1,783,159	14.9	1,756,261	1,313,546	16.5
うち利子	153,094	1.3	153,094	153,094	1.9
一時借入金利子	206	0.0	206	206	0.0
その他の経費	5,196,170	43.5	4,250,888	3,247,164	40.8
物件費	1,436,989	12.0	1,047,278	988,780	12.4
維持補修費	437,491	3.7	419,409	306,400	3.9
補助費等	1,307,447	10.9	1,039,091	963,005	12.1
うち一部事務組合負担金	763,367	6.4	632,267	617,629	7.8
繰出金	1,230,454	10.3	1,115,871	988,979	12.4
積立金	633,449	5.3	629,239	-	-
投資・出資金・貸付金	150,340	1.3	-	-	-
前年度繰上充用金	-	-	-	-	-
投資的経費計	1,847,364	15.5	329,081	-	-
うち人件費	55,597	0.5	55,597	-	-
普通建設事業費	1,780,556	14.9	325,404	-	-
うち補助	740,320	6.2	44,936	-	-
うち単独	997,161	8.3	269,893	-	-
災害復旧事業費	66,808	0.6	3,677	-	-
失業対策事業費	-	-	-	-	-
歳出合計	11,949,015	100.0	8,658,260	-	-

(2) 各会計、関係団体の財政状況及び健全化判断比率（市町村）

平成25年度 秋田県美郷町

一般会計等の財政状況(単位:百万円)

会計名	歳入	歳出	形式収支	実質収支	他会計等からの繰入金	地方債現在高	備考
1 一般会計	12,372	11,949	423	390	218	12,352	
2							
3							
4							
5							
6							
7							
8							
9							
10							
11							
12							
13							
14							
15							
16							
計 一般会計等(純計)	12,372	11,949	423	390		12,352	実質赤字額

※一般会計等(純計)は、各会計の相互間の繰入・繰出等の重複を控除したものであり、各会計の合計と一致しない場合がある。

公営企業会計等の財政状況(単位:百万円)

会計名	総収益(歳入)	総費用(歳出)	純損益(形式収支)	資金剰余額/不足額(実質収支)	他会計等からの繰入金	企業債(地方債)現在高	左のうち一般会計等繰入見込額	資金不足比率	備考
1 国民健康保険特別会計	2,741	2,558	183	183	147	-	-	-	
2 後期高齢者医療特別会計	184	184	0	0	75	-	-	-	
3 簡易水道事業特別会計	443	443	0	0	123	2,637	1,638	-	法非適用企業
4 下水道事業特別会計	187	182	5	3	112	1,501	1,432	-	法非適用企業
5 農業集落排水事業特別会計	193	190	3	3	95	1,228	1,049	-	法非適用企業
6									
7									
8									
9									
10									
11									
12									
13									
14									
15									
16									
17									
18									
19									
20									
21									
22									
23									
24									
25									
26									
27									
28									
29									
30									
31									
32									
33									
34									
35									
36									
37									
38									
39									
40									
41									
42									
43									
44									
45									
46									
47									
48									
49									
50									
51									
52									
53									
54									
55									
56									連結実質赤字額
計 公営企業会計等				190		5,367	4,119		

関係する一部事務組合等の財政状況(単位:百万円)

一部事務組合等名	総収益(歳入)	総費用(歳出)	純損益(形式収支)	資金剰余額/不足額(実質収支)	他会計等からの繰入金	企業債(地方債)現在高	左のうち一般会計等繰入見込額	備考
1 秋田県市町村総合事務組合(一般会計)	14,592	14,009	583	583	35	-	-	
2 秋田県市町村総合事務組合(交通災害共済事業等特別会計)	143	125	18	18	10	-	-	
3 秋田県市町村会館管理組合	203	181	22	22	80	-	-	
4 秋田県後期高齢者医療広域連合(一般会計)	402	388	14	14	-	-	-	
5 秋田県後期高齢者医療広域連合(後期高齢者医療特別会計)	148,779	142,235	6,544	6,544	224	-	-	
6 秋田県電算システム共同事業組合	163	157	6	▲41	-	-	-	
7 大曲仙北広域市町村圏組合(一般会計)	3,672	3,657	15	15	122	324	54	
8 大曲仙北広域市町村圏組合(介護保険特別会計)	16,591	16,243	348	348	50	-	-	
9 大曲仙北広域市町村圏組合(大曲仙北広域市町村圏組合)	2,062	2,034	28	28	-	3,715	-	
10 大仙美郷介護福祉組合(一般会計)	118	118	-	-	31	126	42	
11 大仙美郷介護福祉組合(特別会計)	1,493	1,174	318	318	2	494	160	
12								
13								
14								
15								
16								
17								
18								
19								
20								
計 一部事務組合等				7,849		4,658	256	

地方公社・第三セクター等の経営状況及び地方公共団体の財政的支援の状況(単位:百万円)

地方公社・第三セクター等名	経常損益	純資産又は正味財産	当該団体からの出資金	当該団体からの補助金	当該団体からの貸付金	当該団体からの債務保証に係る債務残高	当該団体からの損失補償に係る債務残高	一般会計等負担見込額	備考
1 六郷開発	10	438	55	-	-	-	-	-	
2 六郷まちづくり	1	24	25	6	-	-	-	-	
3 美郷温泉振興	▲14	1	20	9	-	-	-	-	
4 雁の里せんなん	0	55	40	-	-	-	-	-	
5 美郷の大地	1	20	12	-	-	-	-	-	
6 秋田県青果物産基金協会	782	860	0	0	-	-	-	-	
7									
8									
9									
10									
11									
12									
13									
14									
15									
16									
17									
18									
19									
20									
21									
22									
23									
24									
25									
26									
27									
28									
29									
30									
31									
32									
33									
34									
35									
36									
37									
38									
39									
40									
41									
42									
43									
44									
45									
46									
47									
48									
49									
50									
51									
52									
53									
54									
55									
56									
57									
58									
59									
60									
61									
62									
63									
64									
65									
66									
67									
68									
69									
70									
71									
72									
73									
74									
75									
76									
77									
78									
79									
80									
81									
82									
計 地方公社・第三セクター等				152	15				

※地方公共団体が①25%以上出資している法人又は②財政支援を行っている法人を記載している。

※地方公共団体財政健全化法に基づき将来負担比率の算定対象となっている法人については、○印を付与している。

公債費負担の状況

将来負担の状況

実質公債費比率 (千円・%)					将来負担比率 (千円・%)				
区分	平成23年度	平成24年度	平成25年度	分母比	区分	平成23年度	平成24年度	平成25年度	分母比
元利償還金	1,689,531	1,592,414	1,493,538	21.1	将来負担額	13,478,089	13,088,336	12,351,577	174.1
減債基金積立不足算定額	-	-	-	-	一般会計等に係る地方債の現在高	144,294	118,155	98,839	1.4
準元利償還金					債務負担行為に基づく支出予定額	4,271,510	4,289,900	4,118,818	58.1
満期一括償還地方債に係る年度割相当額	-	-	-	-	公営企業債等繰入見込額	866,153	725,649	582,638	8.2
公営企業債の元利償還金に対する繰入金	295,479	309,556	274,708	3.9	組合等負担等見込額	2,063,319	1,998,290	1,894,536	26.7
組合等が起こした地方債の元利償還金に対する負担金等	127,375	122,611	122,098	1.7	退職手当負担見込額	-	-	-	-
債務負担行為に基づく支出額(公債費に準ずるもの)	33,224	36,862	30,059	0.4	設立法人等の負債額等負担見込額	-	-	-	-
一時借入金の利子	-	-	-	-	連結実質赤字額	-	-	-	-
合計	(A) 2,145,609	2,061,443	1,920,403		組合等連結実質赤字額負担見込額	-	-	3,796	0.1
内訳					合計	(E) 20,823,365	20,220,330	19,050,204	
PFI事業に係るもの	-	-	-	-	充当可能基金	3,395,939	3,419,041	3,815,884	53.8
いわゆる五省協定等に係るもの	-	-	-	-	充当可能特定繰入	188,209	162,673	142,516	2.0
国営土地改良事業・森林総合研究所等が行う事業に係るもの	3,092	3,092	3,092	0.0	基準財政需要額算入見込額	13,937,700	14,021,701	14,382,796	202.8
地方公務員等共済組合に係るもの	-	-	-	-	合計	(F) 17,521,848	17,603,415	18,341,196	
社会福祉法人の施設建設費に係るもの	28,249	27,386	19,582	0.3	将来負担比率((E)-(F))/((C)-(D))×100	46.1	37.4	9.9	
損失補償・債務保証の履行に係るもの	-	-	-	-	健全化判断比率	平成25年度			

(3) 市町村財政比較分析表(普通会計決算)

平成25年度

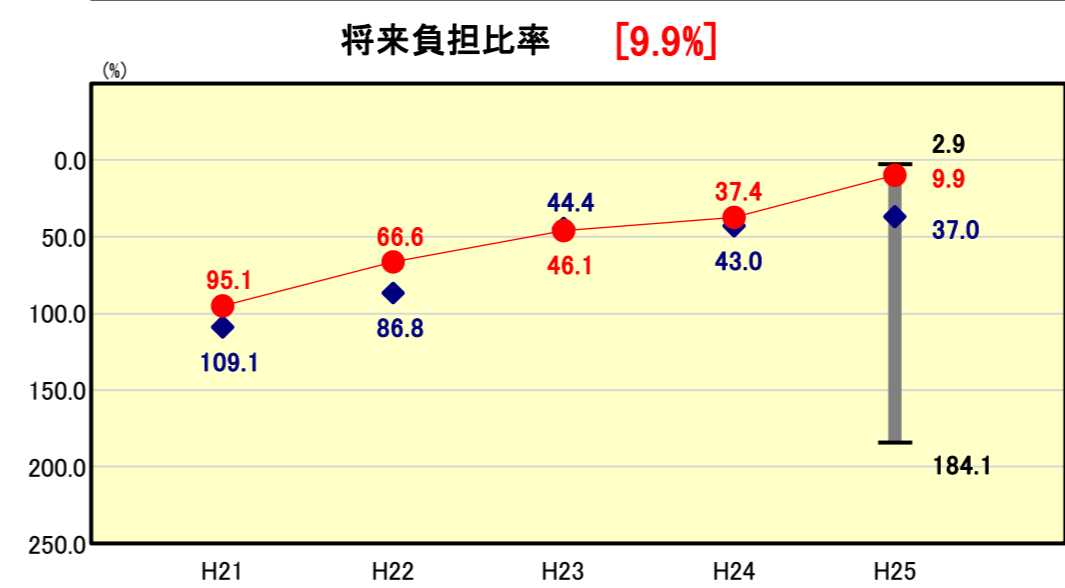
秋田県美郷町

人口	21,273	人(H26.1.1現在)	-	%
うち日本人	21,212	人(H26.1.1現在)	-	%
面積	168.36	km ²		
歳入総額	12,371,777	千円	実質赤字比率	10.5 %
歳出総額	11,949,015	千円	連結実質赤字比率	9.9 %
実質収支	389,525	千円	実質公債費比率	
標準財政規模	8,366,810	千円	将来負担比率	
地方債現在高	12,351,577	千円	市町村類型	H21 V-O H22 V-O H23 V-1
			(年度毎)	H24 V-1 H25 V-1



※市町村類型とは、人口および産業構造等により全国の市町村を35のグループに分類したものである。当該団体と同じグループに属する団体を類似団体と言う。
 ※平成26年度中に市町村合併した団体で、合併前の団体ごとの決算に基づく実質公債費比率及び将来負担比率を算出していない団体については、グラフを表記しない。
 ※充当可能財源等が将来負担額を上回っている団体については、将来負担比率のグラフを表記しない。
 ※類似団体内平均値は、充当可能財源等が将来負担額を上回っている団体を含めた加重平均であるため、最小値を下回ることがある。
 ※「人件費・物件費等の状況」の決算額は、人件費、物件費及び維持補修費の合計である。ただし、人件費には事業費支弁人件費を含み、退職金は含まない。
 ※住民基本台帳関係年報の調査基準日変更に伴い、平成25年度の住民基本台帳人口については、平成26年1月1日現在の住民基本台帳に記載されている人口を記載している。

将来負担の状況

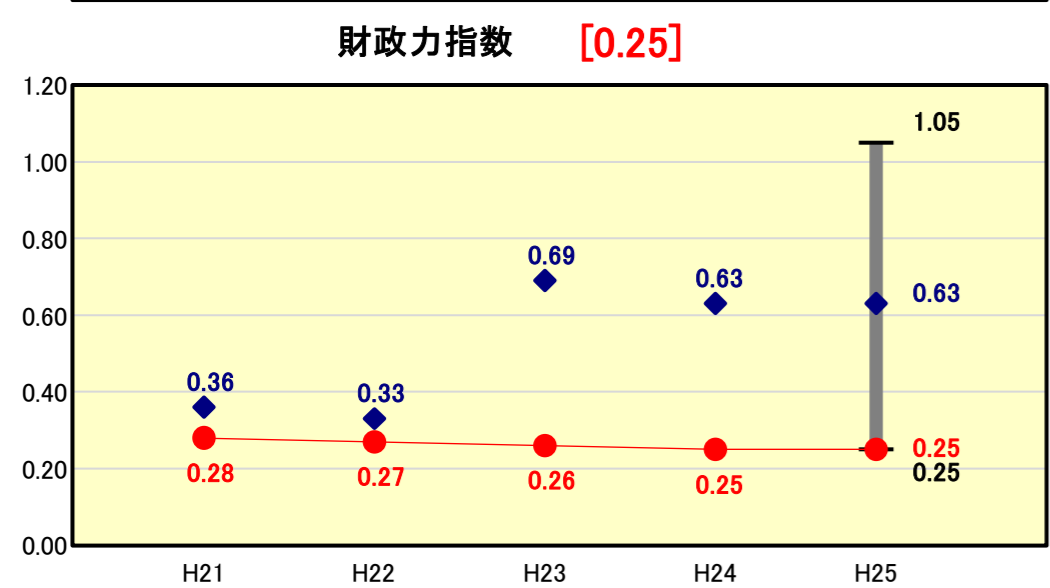


類似団体内順位 9/22 全国平均 51.0 秋田県平均 84.1

将来負担比率の分析欄

町債の繰上償還による地方債残高の減に加え、財政調整基金などの積立による充当可能基金の増額等により、前年度より27.5ポイントと大幅な改善となった。今後も公債費等義務的経費の削減を念頭に行政運営を行い、可能な限り町債の繰上償還等を行い、将来負担の軽減に努める。

財政力

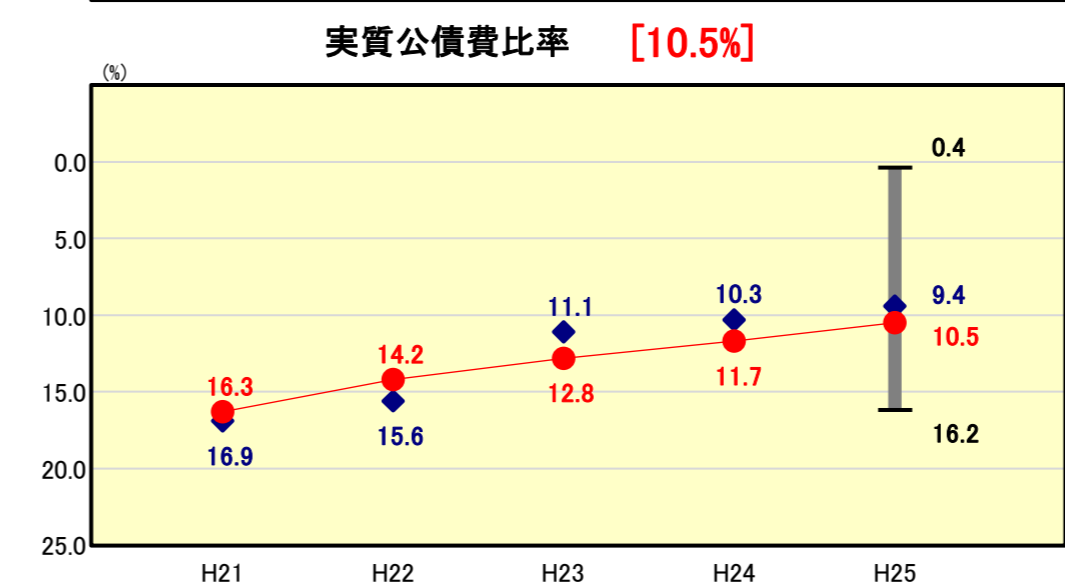


類似団体内順位 22/22 全国平均 0.49 秋田県平均 0.29

財政力指数の分析欄

基幹産業である農業を取り巻く状況の厳しさや人口の減少が続く中、地方交付税に依存した脆弱な財政基盤が類似団体平均を下回る要因となっている。今後もこれまで同様、町滞納対策本部を中心に滞納整理を着実に進めていくほか、定員管理の適正化等による歳出削減等の取組みを通して、財政基盤の強化に努める。

公債費負担の状況

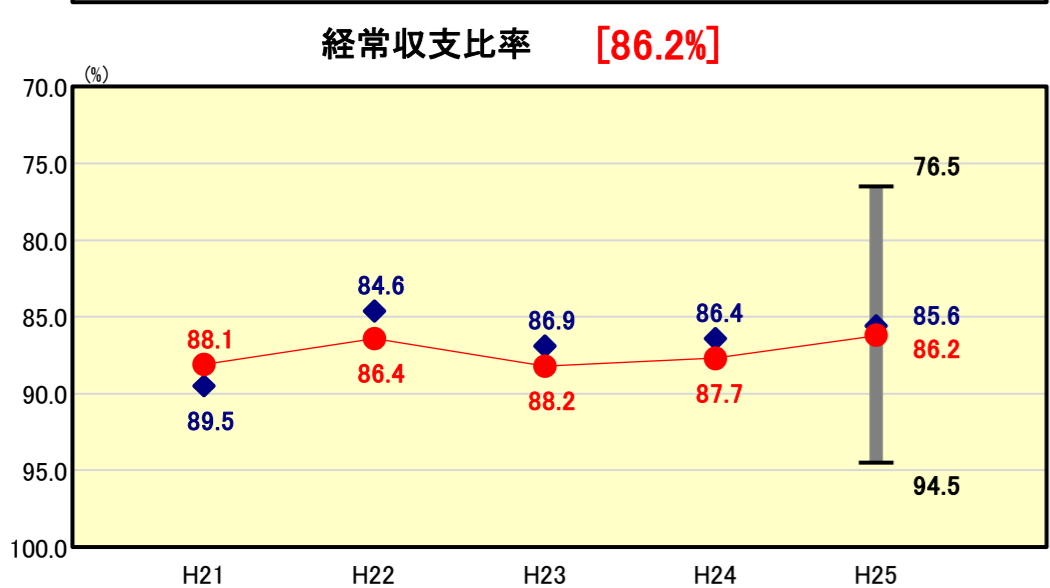


類似団体内順位 14/22 全国平均 8.6 秋田県平均 12.5

実質公債費比率の分析欄

類似団体平均を上回っているものの、前年度より1.2ポイント改善している。これまでもプライマリーバランスを考慮し、単年度当たりの町債発行額の抑制と計画的な繰上償還を実施した結果、平成21年度以降、実質公債費比率は改善(16.3%→10.5%)が見受けられることから、今後も同様の取組みを行い軽減に努める。

財政構造の弾力性

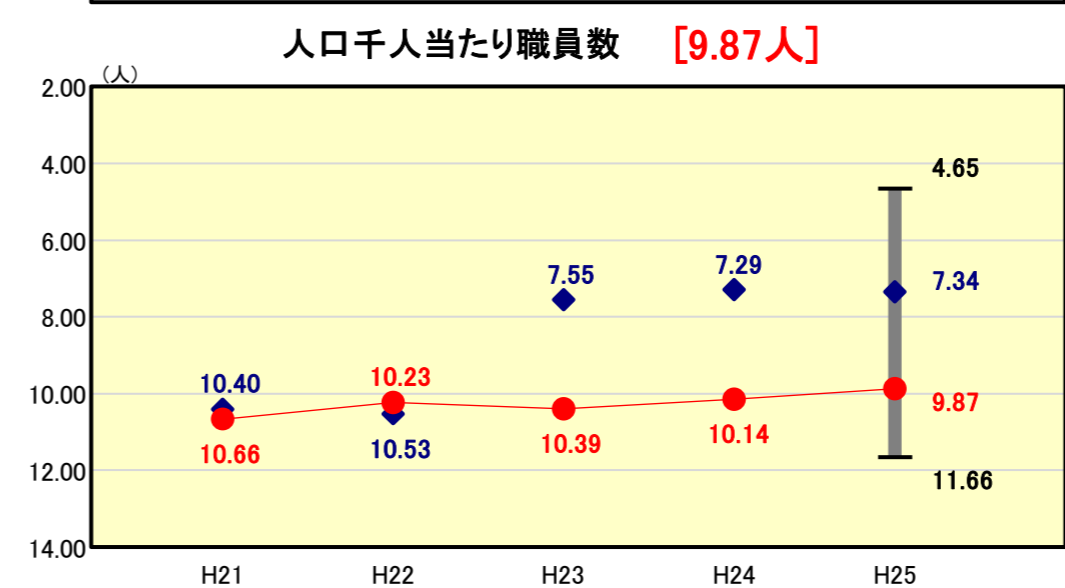


類似団体内順位 14/22 全国平均 90.2 秋田県平均 87.3

経常収支比率の分析欄

指数は3年連続して改善されて来ており、25年度は前年度を1.5ポイント改善し、類似団体平均を上回るものの、県平均を下回っている。要因としては、新規職員の採用抑制による人件費の削減やこれまでの繰上償還による公債費の減少が主なものとなっている。今後も、より一層、繰上償還による公債費の減少、職員適正化計画に基づく定員の確保や事務事業の見直し等による経常経費抑制を図り、更なる改善に努める。

定員管理の状況

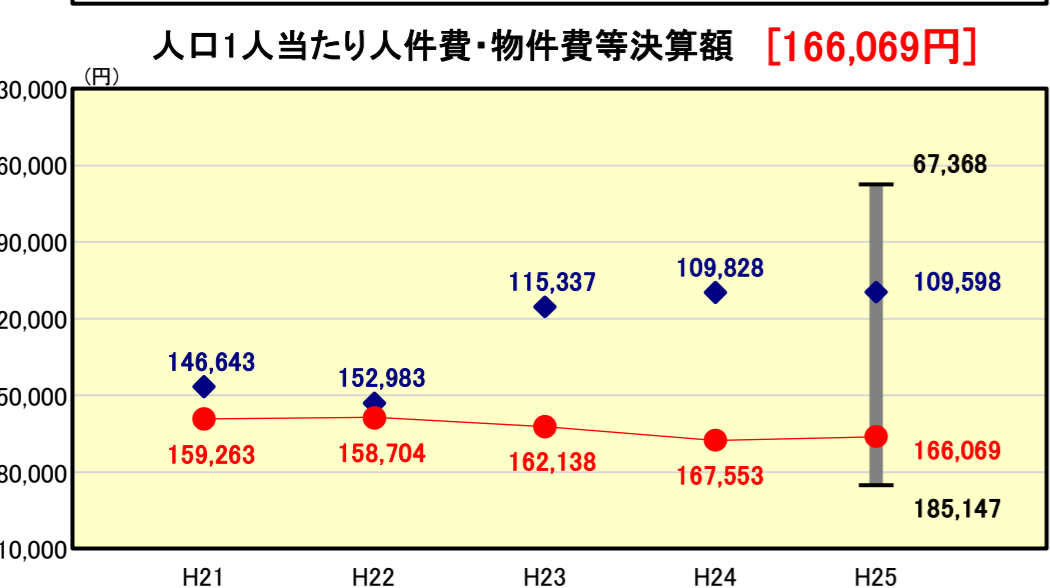


類似団体内順位 20/22 全国平均 6.96 秋田県平均 9.08

人口千人当たり職員数の分析欄

退職者補充に係る新規採用の抑制などの策を講じており、前年度を0.27ポイント下回る9.87人となっている。今後も定員適正化計画に基づき計画的な定員管理に努める。

人件費・物件費等の状況

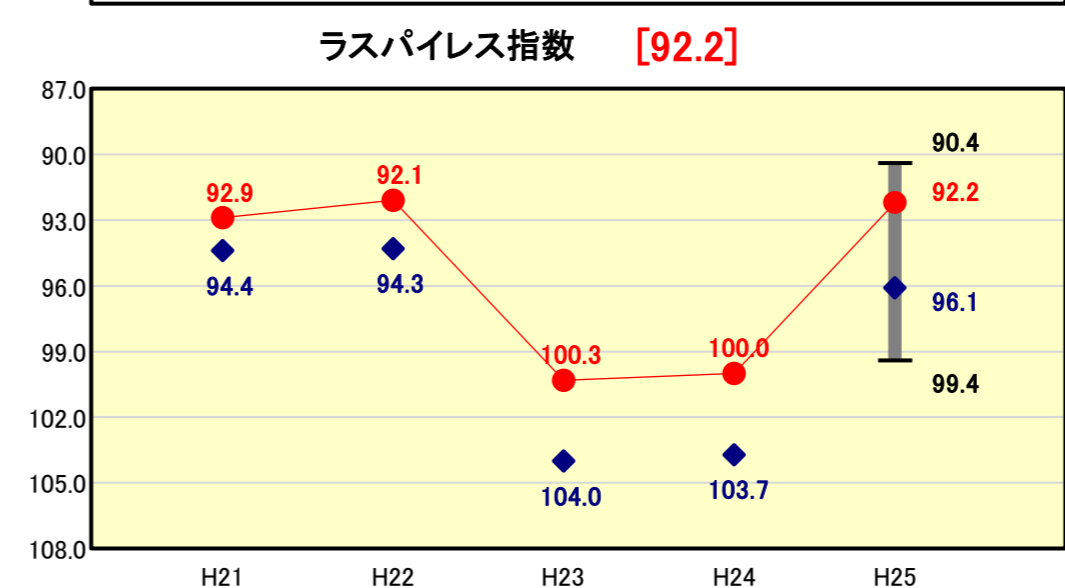


類似団体内順位 20/22 全国平均 116,288 秋田県平均 143,939

人口1人当たり人件費・物件費等決算額の分析欄

類似団体平均に比べ高くなっているのは、冬期間の除排雪作業に係る維持補修費や公共施設の管理運営に係る賃金、需用費及び委託料などの物件費が大きな要因となっているためである。今後も公共施設の管理運営体制及び事務事業の見直しなどにより経常的な経費の抑制に努める。

給与水準 (国との比較)



類似団体内順位 2/22 全国市平均 98.6 全国町村平均 95.6

ラスパイレス指数の分析欄

類似団体平均を3.9ポイント下回る92.2となっているが、主たる要因として新規採用職員の抑制と、職員構成の変更(経験年数階層の差)である。また、前年度比較では7.8ポイントの減となっているが、この要因としては国家公務員給与削減措置の終了によるものが主な理由である。今後も人事院勧告等の動向を踏まえつつ、給与水準の適正化に努める。

(4)-1 市町村経常経費分析表(普通会計決算)

平成25年度

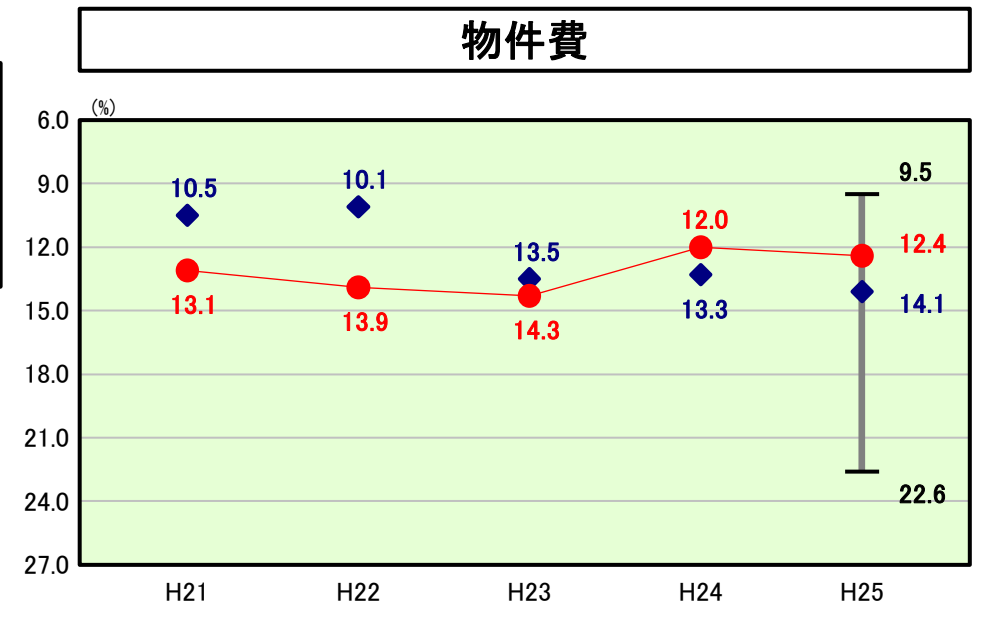
秋田県美郷町

経常収支比率の分析

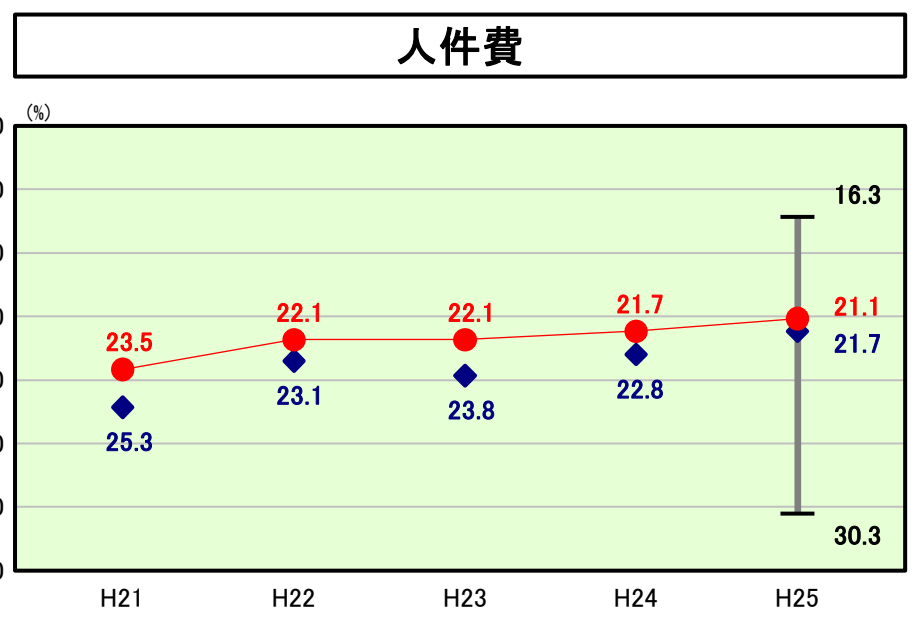
人口	21,273	人(H26.1.1現在)	実質赤字比率	-	%
うち日本人	21,212	人(H26.1.1現在)	連結実質赤字比率	-	%
面積	168.36	km ²	実質公債費比率	10.5	%
歳入総額	12,371,777	千円	将来負担比率	9.9	%
歳出総額	11,949,015	千円	市町村類型	H21 V-0 H22 V-0 H23 V-1	
実質収支	389,525	千円	(年度毎)	H24 V-1 H25 V-1	
標準財政規模	8,366,810	千円			



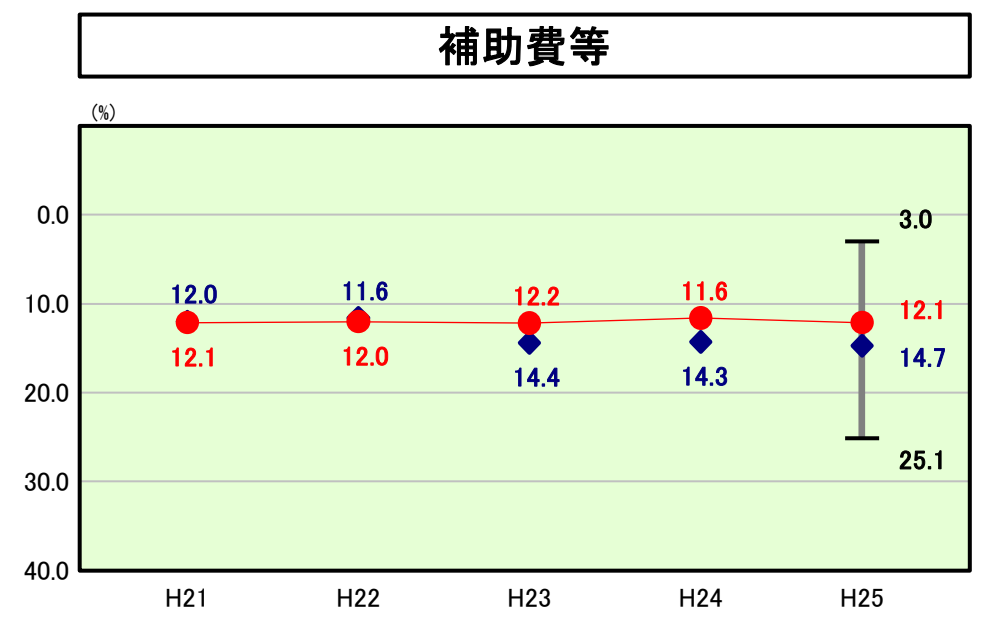
※ 市町村類型とは、人口および産業構造等により全国の市町村を35のグループに分類したものである。当該団体と同じグループに属する団体を類似団体と言う。
 ※ 住民基本台帳関係年報の調査基準日変更に伴い、平成25年度の住民基本台帳人口については、平成26年1月1日現在の住民基本台帳に記載されている人口を記載している。



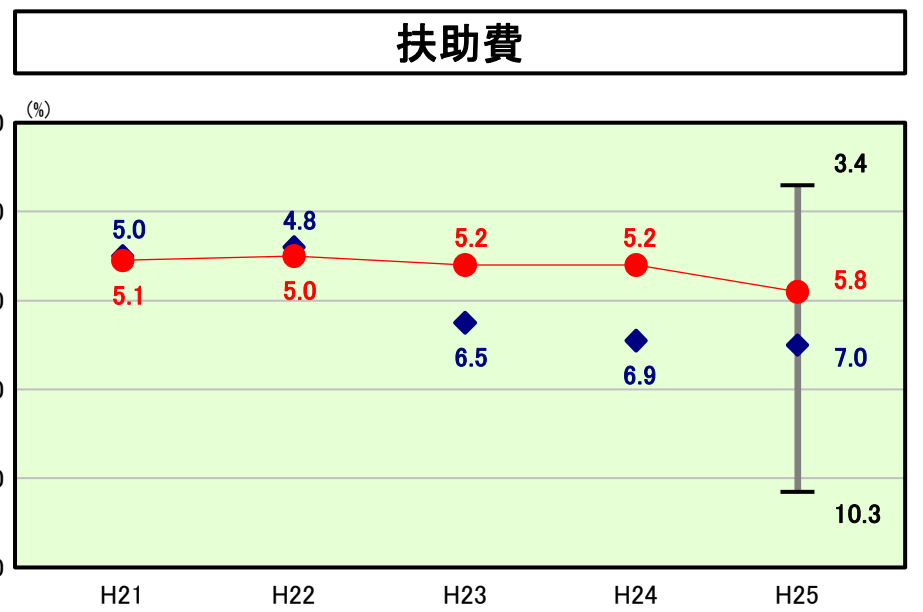
物件費の分析欄
 公共施設の再編等の行財政改革を実施しているが、前年度より0.4ポイント上昇している。
 今後はより一層の公共施設の管理体制見直しや行財政改革の取り組みを通して、経費の削減に努める。



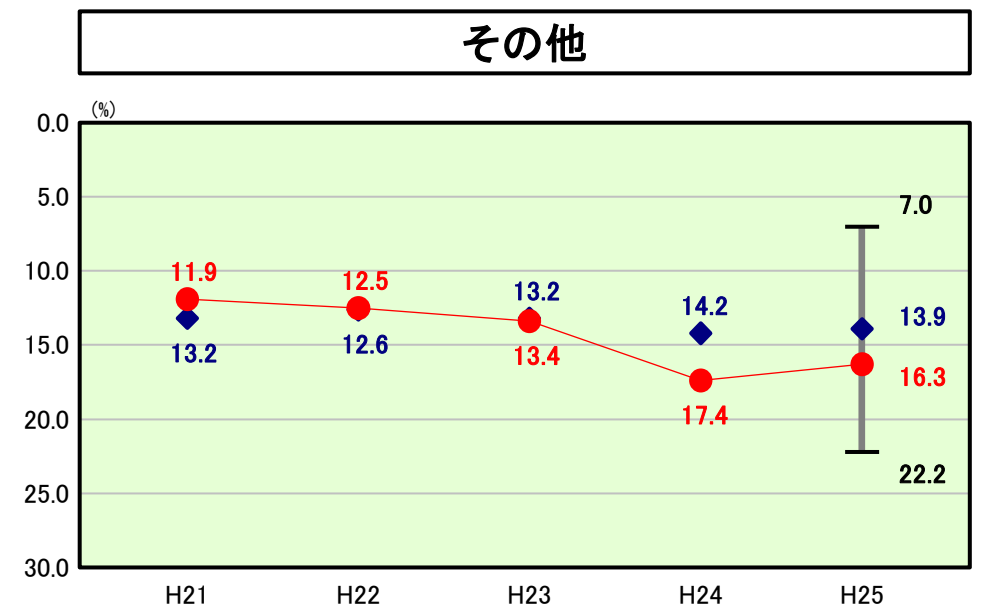
人件費の分析欄
 計画的な定員管理により前年度より0.6ポイント減少している。
 今後も定員適正化計画に基づき計画的な定員管理に努めるとともに、行財政改革の取り組みを通して人件費の削減に努める。



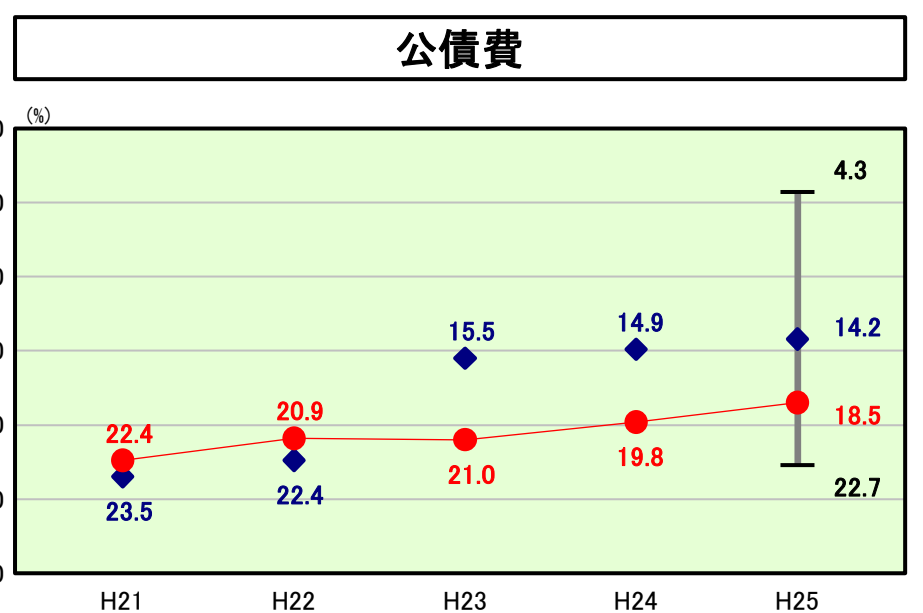
補助費等の分析欄
 補助金の見直しを必要に応じて実施しているが、前年度より0.5ポイント上昇している。
 今後はより一層、補助金交付事業の効果等を検証し、交付基準及び交付額の見直しを図っていく。



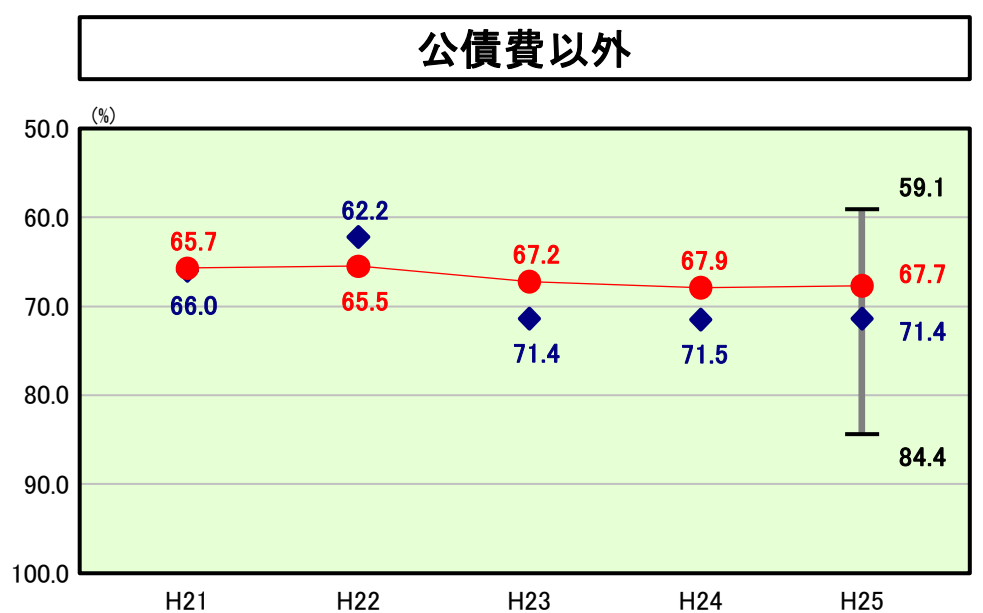
扶助費の分析欄
 類似団体平均を1.2ポイント下回っているものの、対前年度比で0.6ポイント上昇している。
 要因としては、障害者自立支援給付費などの社会保障関係費の増加等により、歳出は増加傾向にある。
 今後も必要な支援を確保しつつ、事業の見直しを図るなどして効率的な財政運営に努める。



その他の分析欄
 簡易水道事業、下水道事業及び農業集落排水事業への繰出金の減少等により、前年度から0.9ポイント減となっている。
 今後は、普通会計への負担額を減らすよう各種事業の安定化に努める。



公債費の分析欄
 プライマリーバランスを考慮し、単年度当たりの町債発行額を抑制したほか、可能な限り任意の繰上償還を実施し、前年度より1.3ポイント改善している。
 今後も同様の取り組みを継続し、後年度負担の軽減に努める。



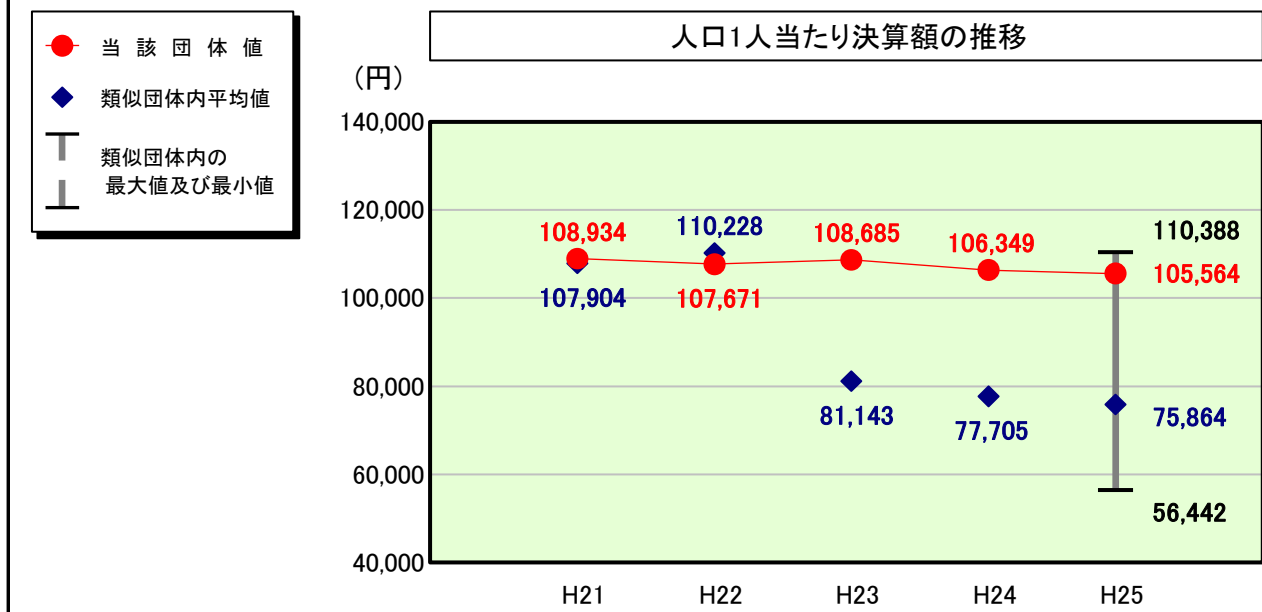
公債費以外の分析欄
 公債費以外の経費については、豪雪に伴う除雪経費の大幅な増額などがあったが、前年度から0.2ポイント減少し、類似団体平均も下回っている。今後は、町単の補助金や各種公共施設運営に係る改善に努めるなど、経費の削減を引き続き図っていく。

(4)-2 市町村経常経費分析表(普通会計決算)

平成25年度

秋田県美郷町

人件費及び人件費に準ずる費用の分析



人件費及び人件費に準ずる費用

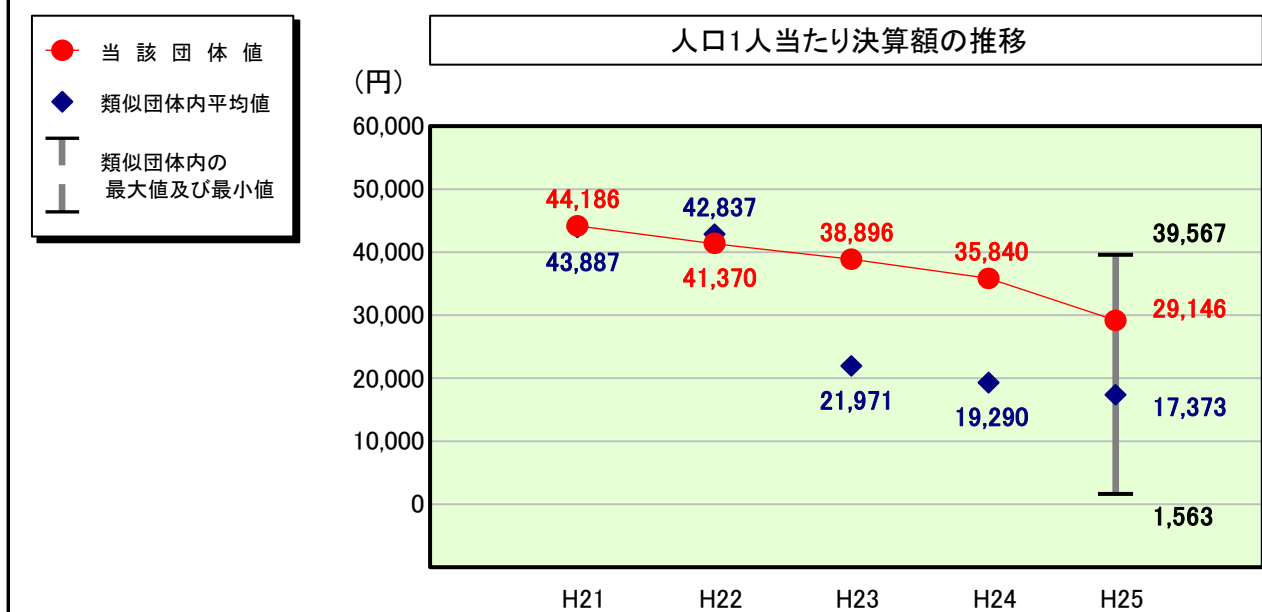
	当該団体決算額 (千円)	人口1人当たり決算額		
		当該団体 (円)	類似団体平均 (円)	対比 (%)
人件費	1,850,329	86,980	59,173	47.0
賃金(物件費)	153,679	7,224	7,215	0.1
一部事務組合負担金(補助費等)	345,321	16,233	10,616	52.9
公営企業(法適)等に対する繰出し(補助費等)	-	-	706	-
公営企業(法適)等に対する繰出し(投資及び出資金・貸付金)	-	-	-	-
公営企業(法非適)等に対する繰出し(繰出金)	88,364	4,154	3,081	34.8
事業費支弁に係る職員の人件費(投資的経費)	55,597	2,614	1,676	56.0
▲退職金	▲247,621	▲11,640	▲6,602	76.3
合計	2,245,669	105,564	75,864	39.1

参考

	当該団体	類似団体平均	対比(差引)
人口1,000人当たり職員数(人)	9.87	7.34	2.53
ラスパイレス指数	92.2	96.1	▲3.9

(注) 住民基本台帳関係年報の調査基準日変更に伴い、平成25年度の住民基本台帳人口については、平成26年1月1日現在の住民基本台帳に登録されている人口を記載している。

公債費及び公債費に準ずる費用の分析

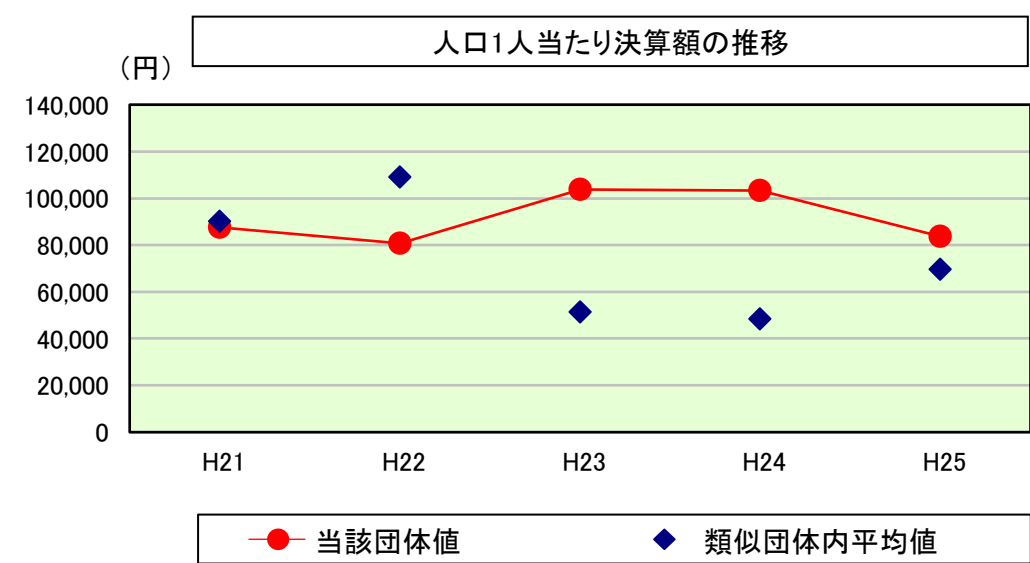


公債費及び公債費に準ずる費用(実質公債費比率の構成要素)

	当該団体決算額 (千円)	人口1人当たり決算額		
		当該団体 (円)	類似団体平均 (円)	対比 (%)
元利償還金の額(繰上償還額等を除く)	1,493,538	70,208	35,137	99.8
積立不足額を考慮して算定した額	-	-	-	-
満期一括償還地方債の一年当たりの元金償還金に相当するもの(年度割相当額)	-	-	6	-
公営企業に要する経費の財源とする地方債の償還の財源に充てたと認められる繰入金	274,708	12,913	15,256	▲15.4
一部事務組合等の起こした地方債に充てたと認められる補助金又は負担金	122,098	5,740	3,492	64.4
公債費に準ずる債務負担行為に係るもの	30,059	1,413	1,810	▲21.9
一時借入金利子(同一団体における会計間の現金運用に係る利子は除く)	-	-	3	-
▲特定財源の額	▲26,898	▲1,264	▲3,198	▲60.5
▲地方債に係る元利償還金及び準元利償還金に要する経費として普通交付税の額の算定に用いる基準財政需要額に算入された額	▲1,273,473	▲59,863	▲35,133	70.4
合計	620,032	29,146	17,373	67.8

※平成26年度中に市町村合併した団体で、合併前の団体ごとの決算に基づく実質公債費比率を算出していない団体については、グラフを表記しない。

(参考) 普通建設事業費の分析



普通建設事業費

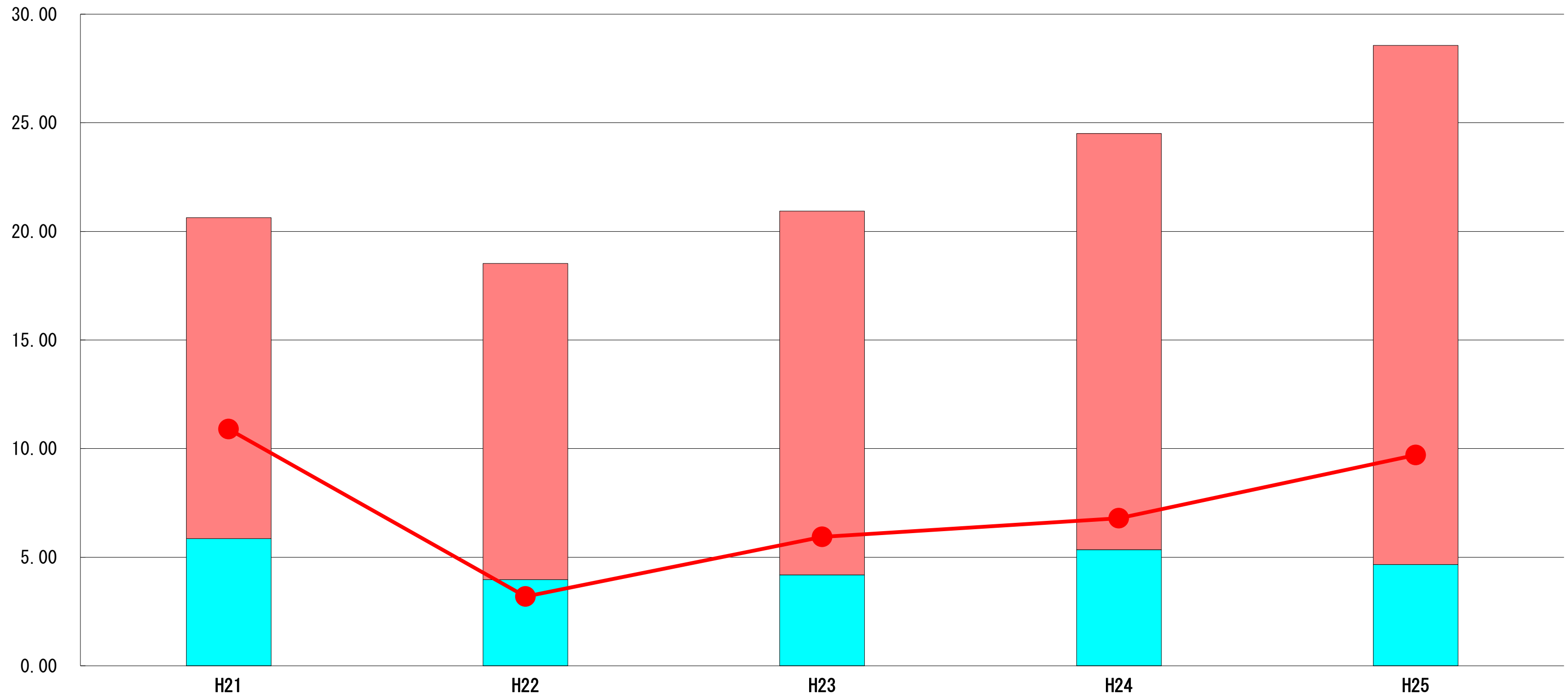
	当該団体決算額 (千円)	人口1人当たり決算額				
		当該団体(円)	増減率(%) (A)	類似団体平均(円)	増減率(%) (B)	(A)-(B)
H21	1,963,204	87,596	35.4	90,174	21.9	13.5
うち単独分	1,370,848	61,166	29.3	56,067	120.4	▲91.1
H22	1,781,375	80,631	▲8.0	108,992	20.9	▲28.9
うち単独分	1,321,000	59,793	▲2.2	51,234	▲8.6	6.4
H23	2,259,401	103,833	28.8	51,262	▲53.0	81.8
うち単独分	1,482,550	68,132	13.9	25,630	▲50.0	63.9
H24	2,220,237	103,281	▲0.5	48,407	▲5.6	5.1
うち単独分	1,123,308	52,254	▲23.3	23,914	▲6.7	▲16.6
H25	1,780,556	83,700	▲19.0	69,477	43.5	▲62.5
うち単独分	997,161	46,874	▲10.3	31,528	31.8	▲42.1
過去5年間平均	2,000,955	91,808	7.3	73,662	5.5	1.8
うち単独分	1,258,973	57,644	1.5	37,675	17.4	▲15.9

(5) 実質収支比率等に係る経年分析 (市町村)




平成25年度

秋田県美郷町

標準財政規模比 (%)



標準財政規模比 (%)

区分	年度	H21	H22	H23	H24	H25
 財政調整基金残高		14.78	14.56	16.75	19.16	23.90
 実質収支額		5.85	3.96	4.18	5.35	4.66
 実質単年度収支		10.90	3.19	5.94	6.79	9.70

分析欄

財政調整基金については、今後の財政健全化に向けた備えとして必要性が見込まれるため、積立てをしてきたことにより、23.90%を確保している。

実質収支、実質単年度収支については、総合計画後期基本計画における重点事業施策や公共施設再編計画に係る事業を積極的かつ重点的に実施したことなどにより、黒字で推移している。

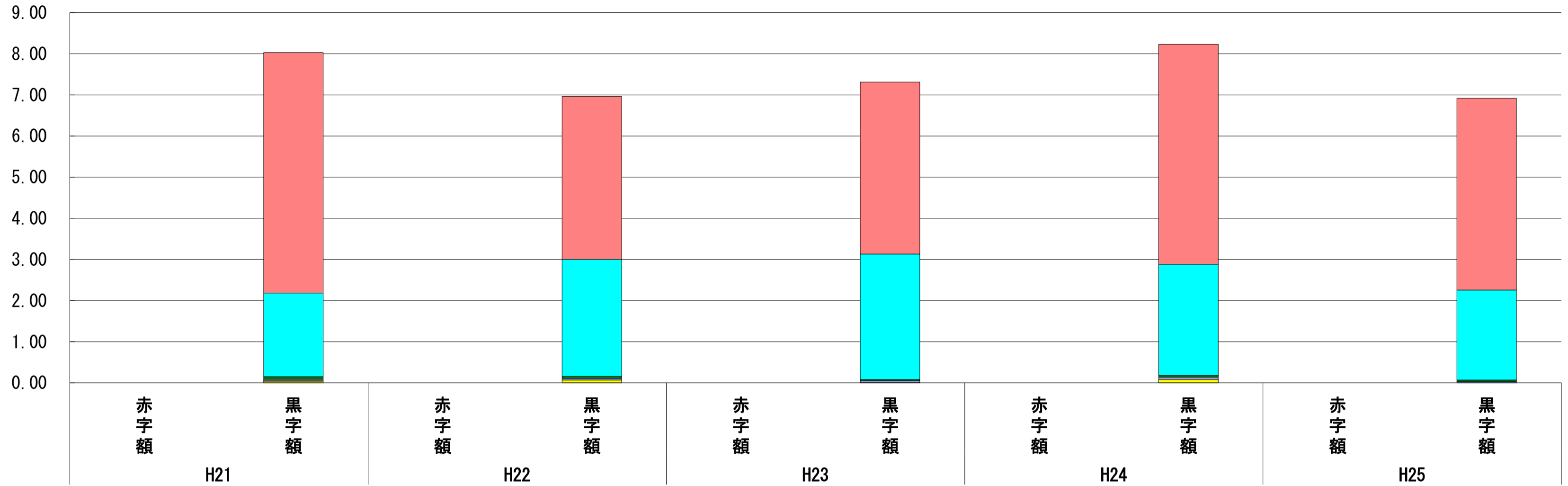
今後も後年度の様々な財政需要を考慮しながら財政調整基金を確保していくとともに、事務事業の見直しを進めるなどの行財政改革に取り組んでいく。

(6) 連結実質赤字比率に係る赤字・黒字の構成分析 (市町村)

平成25年度

秋田県美郷町

標準財政規模比 (%)



標準財政規模比 (%)

会計	年度	H21	H22	H23	H24	H25
一般会計		5.85	3.96	4.18	5.35	4.66
国民健康保険特別会計		2.03	2.84	3.05	2.70	2.19
下水道事業特別会計		0.06	0.05	0.03	0.04	0.04
農業集落排水事業特別会計		0.04	0.04	0.04	0.06	0.03
後期高齢者医療特別会計		0.01	0.00	0.00	0.00	0.00
簡易水道事業特別会計		0.04	0.07	0.01	0.08	0.00
その他会計 (赤字)		-	-	-	-	-
その他会計 (黒字)		0.00	0.00	-	-	-

分析欄

全会計において赤字は生じていない。
 しかし、下水道事業などの特別会計においては、基準外繰入を行っている状況にあるため、引き続き加入率の増加に努めるとともに、料金改定等を実施しながら収入の確保に努める。

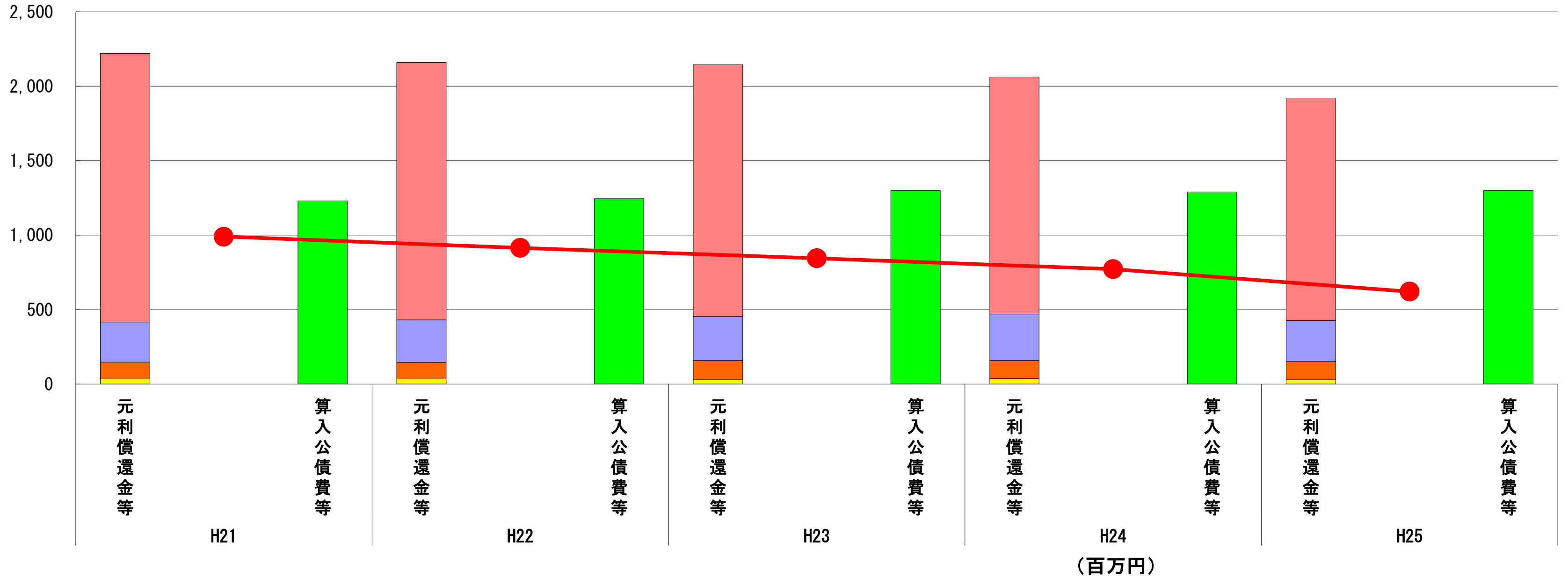
※平成26年度中に市町村合併した団体で、合併前の団体ごとの決算に基づく連結実質赤字比率を算出していない団体については、グラフを表記しない。

(7) 実質公債費比率（分子）の構造（市町村）

平成25年度

秋田県美郷町

(百万円)



分子の構造		年度	H21	H22	H23	H24	H25
元利償還金等 (A)	元利償還金		1,803	1,728	1,690	1,592	1,494
	減債基金積立不足算定額		-	-	-	-	-
	満期一括償還地方債に係る年度割相当額		-	-	-	-	-
	公営企業債の元利償還金に対する繰入金		269	286	295	310	275
	組合等が起こした地方債の元利償還金に対する負担金等		113	112	127	123	122
	債務負担行為に基づく支出額		35	34	33	37	30
	一時借入金の利子		-	-	-	-	-
算入公債費等 (B)	算入公債費等		1,230	1,246	1,300	1,290	1,300
(A) - (B)	実質公債費比率の分子		990	914	845	772	621

分析欄

元利償還金等(A)は、繰上償還などに伴う元利償還金の減(98百万円)などにより、前年比141百万円の減少となった。また、算入公債費等(B)は、前年比10百万円の増となったが、分子全体として前年比151百万円の減少となった。今後も後年度負担の軽減に配慮した繰上償還などを実施することにより、比率の更なる改善に努める。

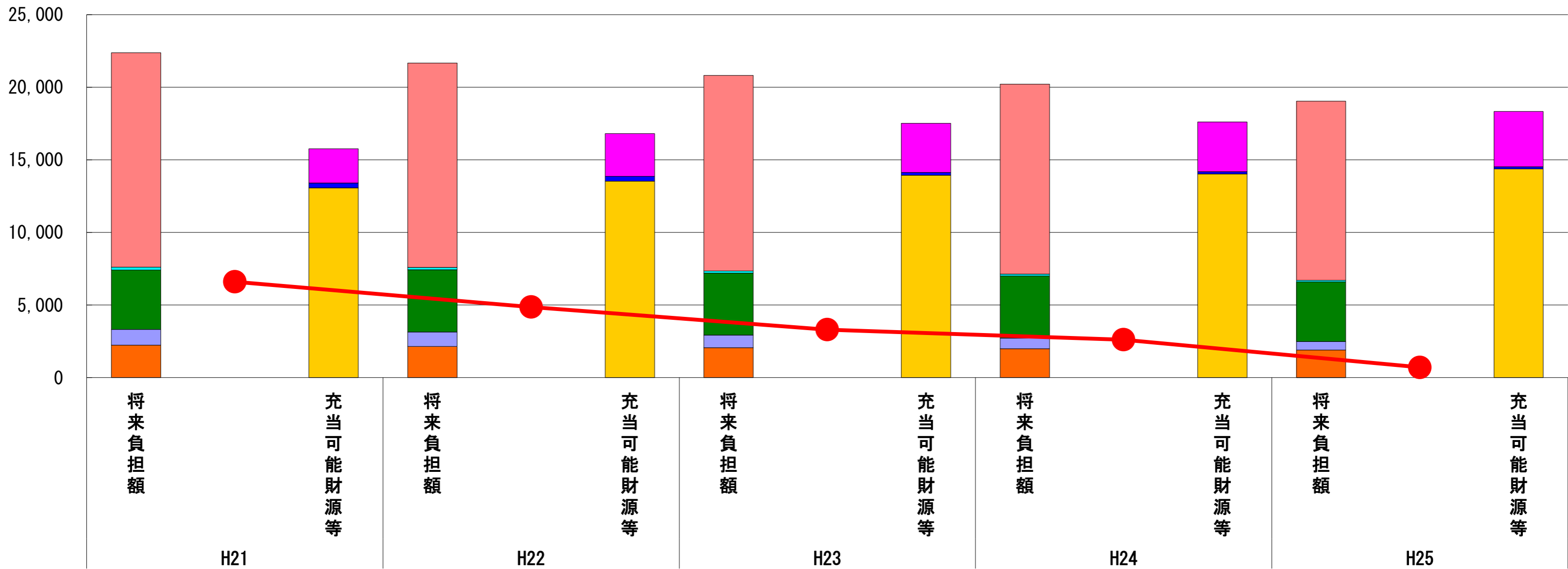
※平成26年度中に市町村合併した団体で、合併前の団体ごとの決算に基づく実質公債費比率を算出していない団体については、グラフを表記しない。

(8) 将来負担比率（分子）の構造（市町村）

平成25年度

秋田県美郷町

(百万円)



(百万円)

分子の構造		年度	H21	H22	H23	H24	H25
将来負担額(A)	一般会計等に係る地方債の現在高		14,764	14,063	13,478	13,088	12,352
	債務負担行為に基づく支出予定額		200	172	144	118	99
	公営企業債等繰入見込額		4,082	4,289	4,272	4,290	4,119
	組合等負担等見込額		1,096	984	866	726	583
	退職手当負担見込額		2,235	2,157	2,063	1,998	1,895
	設立法人等の負債額等負担見込額		-	-	-	-	-
	連結実質赤字額		-	-	-	-	-
	組合等連結実質赤字額負担見込額		-	-	-	-	4
充当可能財源等(B)	充当可能基金		2,357	2,942	3,396	3,419	3,816
	充当可能特定歳入		340	333	188	163	143
	基準財政需要額算入見込額		13,073	13,527	13,938	14,022	14,383
(A) - (B)	将来負担比率の分子		6,607	4,863	3,302	2,617	709

分析欄

将来負担額(A)は、繰上償還に伴う地方債の現在高の減(736百万円)などにより、前年比1,168百万円の減となっている。
 また、充当可能財源等(B)は、充当可能基金の着実な積立(397百万円)などにより前年度比738百万円の増となったことから、分子全体として1,908百万円の減少となった。
 今後も繰上償還等を実施することにより、比率の更なる改善に努める。

※平成26年度中に市町村合併した団体で、合併前の団体ごとの決算に基づく将来負担比率を算出していない団体については、グラフを表記しない。