

調査概要

調査区域 ● 美郷町全域
 調査対象 ● 住民基本台帳データを基に、地区ごと、男女ごと年代ごとの等間隔無作為抽出で選出された、満20歳以上の町民
 調査方法 ● 個人あての書面郵送による調査(回答は無記名)
 調査期間 ● 6月22日～7月6日
 回収数 ● 493通(回収率49.3%)

集計結果は、票実数または小数点第2位を四捨五入した百分率(%)で表示しています。四捨五入の誤差により、構成比の合計が100%にならないことがあります。

【アンケートの回答者について】

男女別は男性が235人(47.7%)、女性が257人(52.1%)、不明が1人(0.2%)となっています。年代別に分けて見ると、60代が124人(25.2%)と最も多く、次いで70代以上が119人(24.1%)、50代が108人(21.9%)となっており、20代が23人(4.7%)と最も少なくなっています。

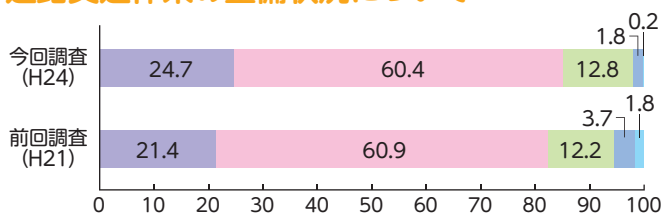
施策項目ごとの満足度調査結果

■ 満足 ■ やや満足 ■ やや不満 ■ 不満 ■ 不明 (単位:%)

“快適なまち”をめざして

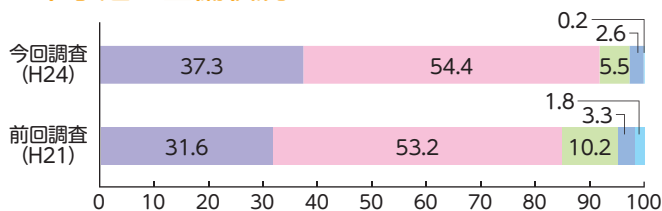
まちの利便性を高める交通体系の整備、良好な生活を営むための上下水道の整備普及、住環境の整備や冬季の交通の確保等、暮らしやすい社会をつくるため、生活基盤を充実させ、快適なまちづくりを目指します。

道路交通体系の整備状況について



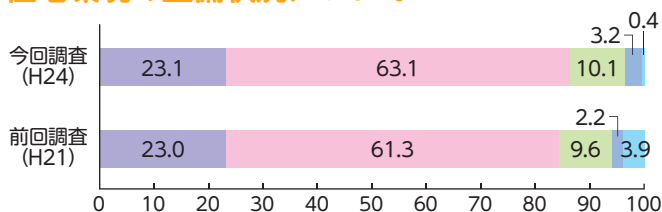
「満足」「やや満足」が85.1%と前回より2.8%増加し、「やや不満」「不満」と答えた方が14.6%と前回より1.3%減少しています。

上下水道の整備状況について



「満足」「やや満足」が91.7%と前回より6.9%増加し、「やや不満」「不満」と答えた方が8.1%と前回より5.4%減少しています。

住宅環境の整備状況について

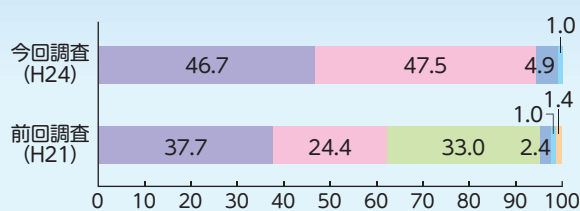


「満足」「やや満足」が86.2%と前回より1.9%増加し、「やや不満」「不満」と答えた方が13.3%となっています。

「町民だれもが住んでよかった、住みつづけたいと思えるまち」をめざして


美郷町が誕生して8年目の今年、まちづくりの指針である美郷町総合計画「後期基本計画」の中間年にあたります。これまでに進めてきた施策の実施状況をみなさまに知っていただくとともに、各種施策への満足度を把握し、今後のまちづくりに反映させていくことを目的として、「美郷のまちづくり町民アンケート調査」を実施しました。このたび、調査結果がまとまりましたのでお知らせします。

美郷町の住み心地は?



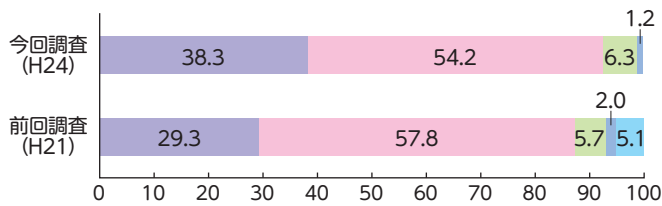
「住みやすい」と答えた方が230人(46.7%)、「どちらかといえば住みやすい」と答えた方が234人(47.5%)で前回より32.1%増加しています。

美郷町への定住意向は?



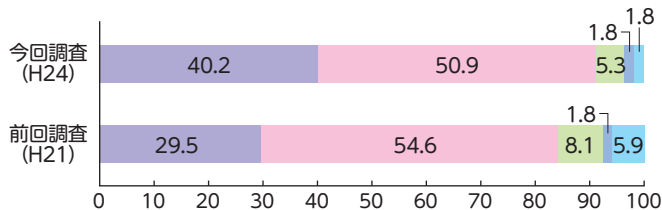
「今の場所に住み続けたい」と答えた方が437人(88.6%)と最も多く、前回より4.7%増加しています。

地域福祉の推進状況について



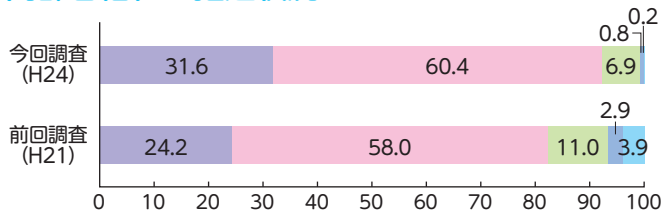
「満足」「やや満足」が92.5%と前回より5.4%増加し、「やや不満」「不満」と答えた方が7.5%と前回より0.2%減少しています。

児童福祉の推進状況について



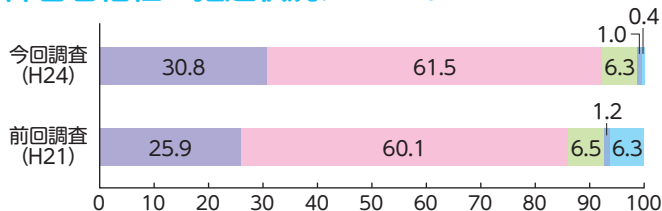
「満足」「やや満足」が91.1%と前回より7.0%増加し、「やや不満」「不満」と答えた方が7.1%と前回より2.8%減少しています。

高齢者福祉の推進状況について



「満足」「やや満足」が92.0%と前回より9.8%増加し、「やや不満」「不満」と答えた方が7.7%と前回より6.2%減少しています。

障害者福祉の推進状況について

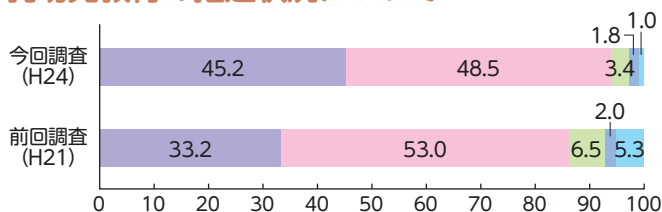


「満足」「やや満足」が92.3%と前回より6.3%増加し、「やや不満」「不満」と答えた方が7.3%と前回より0.4%減少しています。

“心豊かなまち”をめざして

美郷町は、長い歴史の中で、先人のたゆまぬ努力によってまちづくりが行われてきました。そしてこれから、新しいふるさとを創っていくため、地域を支える人材の育成と時を経て受け継がれてきた文化、伝統を次代へしっかりと継承していく心豊かなまちづくりを目指します。

乳幼児教育の推進状況について

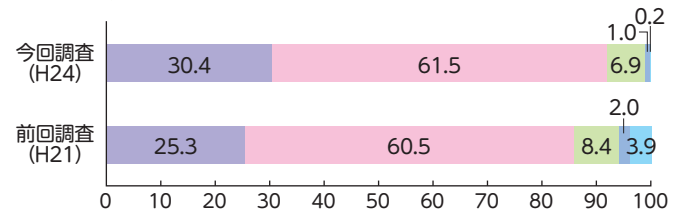


「満足」「やや満足」が93.7%と前回より7.5%増加し、「やや不満」「不満」と答えた方が5.2%と前回より3.3%減少しています。

“自然にやさしいまち”をめざして

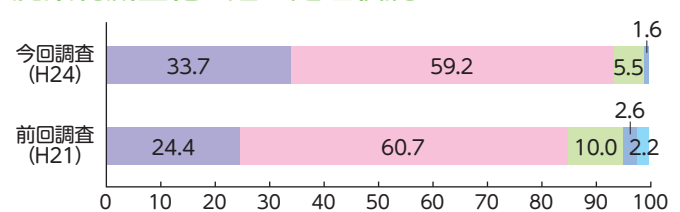
環境を守り、地下水をはじめとした資源を大切にすることを醸成するとともに、公害を未然に防止し、生活に潤いを与えてくれる自然環境の保全に努めるまちづくりを目指します。

環境の保全状況について



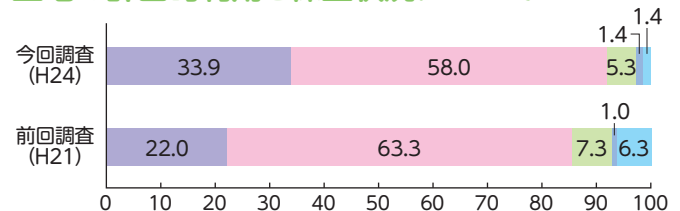
「満足」「やや満足」が91.9%と前回より6.1%増加し、「やや不満」「不満」と答えた方が7.9%と前回より2.5%減少しています。

廃棄物減量化と適正処理状況について



「満足」「やや満足」が92.9%と前回より7.8%増加し、「やや不満」「不満」と答えた方が7.1%と前回より5.5%減少しています。

土地の計画的利用と保全状況について

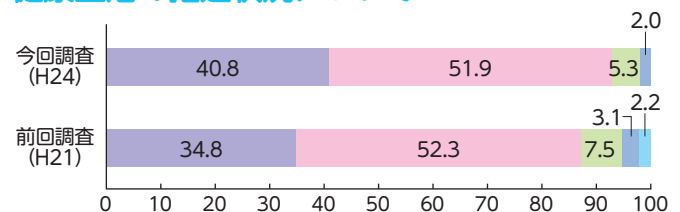


「満足」「やや満足」が91.9%と前回より6.6%増加し、「やや不満」「不満」と答えた方が6.7%と前回より1.6%減少しています。

“健やかなまち”をめざして

みんなが心身ともに健康であることは、まち全体が健康かであることです。まち全体が、健康でやさしさに包まれ、癒すまちづくりを目指します。

健康生活の推進状況について



「満足」「やや満足」が92.7%と前回より5.6%増加し、「やや不満」「不満」と答えた方が7.3%と前回より3.3%減少している。