

美郷町財政報告書

令和7年12月

目次

令和6年度決算の状況	1
1 歳入及び歳出の決算状況	2
(1) 一般会計	2
(2) 特別会計	6
(3) 企業会計	6
令和7年度上半期の執行状況	7
1 収入及び支出の状況	8
(1) 一般会計	8
(2) 特別会計	9
(3) 企業会計	9
2 住民負担の状況	9
3 町有財産の状況	10
4 基金現在高の状況	11
5 町債現在高の状況	12
6 一時借入金現在高の状況	12

令和6年度決算の状況

令和6年度一般会計の決算額は、歳入総額141億3,093万4千円、歳出総額133億5,589万8千円であり、歳入歳出差引額は7億7,503万6千円となっている。これから翌年度へ繰り越すべき財源1億1,210万1千円を控除した実質収支は、6億6,293万5千円の黒字となっている。

また、令和6年度特別会計の決算額は、各特別会計において黒字となっている。

水道事業会計は、平成29年度より地方公営企業法を適用した企業会計となっており、収益的収支（税抜）は、1,268万6千円の純利益となっている。資本的収支（税込）は、1億5,011万2千円の不足となっており、留保資金等で補填している。

また、引上げ分に係る地方消費税収の社会保障施策に要する経費への充当については、社会保障財源化分の市町村交付金2億6,941万8千円を、3施策に要する経費10億2,304万5千円に充てている。

一般会計の実質収支

（単位：千円）

区 分	
A 歳入総額	14,130,934
B 歳出総額	13,355,898
C 歳入歳出差引額（A－B）	775,036
D 翌年度へ繰り越すべき財源	112,101
E 実質収支（C－D）	662,935

引上げ分の地方消費税収の使途の決算状況

（単位：千円）

施 策 区 分		令和6年度 事業費	財 源 内 訳				
			特 定 財 源			一 般 財 源	
			国県支出金	地方債	その他	社会保障財源 化分の市町村 交付金	その他
社会 福祉	障害者福祉費	671,442	490,990	1,800	222	176,823	1,607
社会 保険	医療給付費 （繰出金）	220,683	0	0	0	58,117	162,566
保健 衛生	予防費	130,920	1,136	0	13,817	34,478	81,489
計		1,023,045	492,126	1,800	14,039	269,418	245,662

1 歳入及び歳出の決算状況

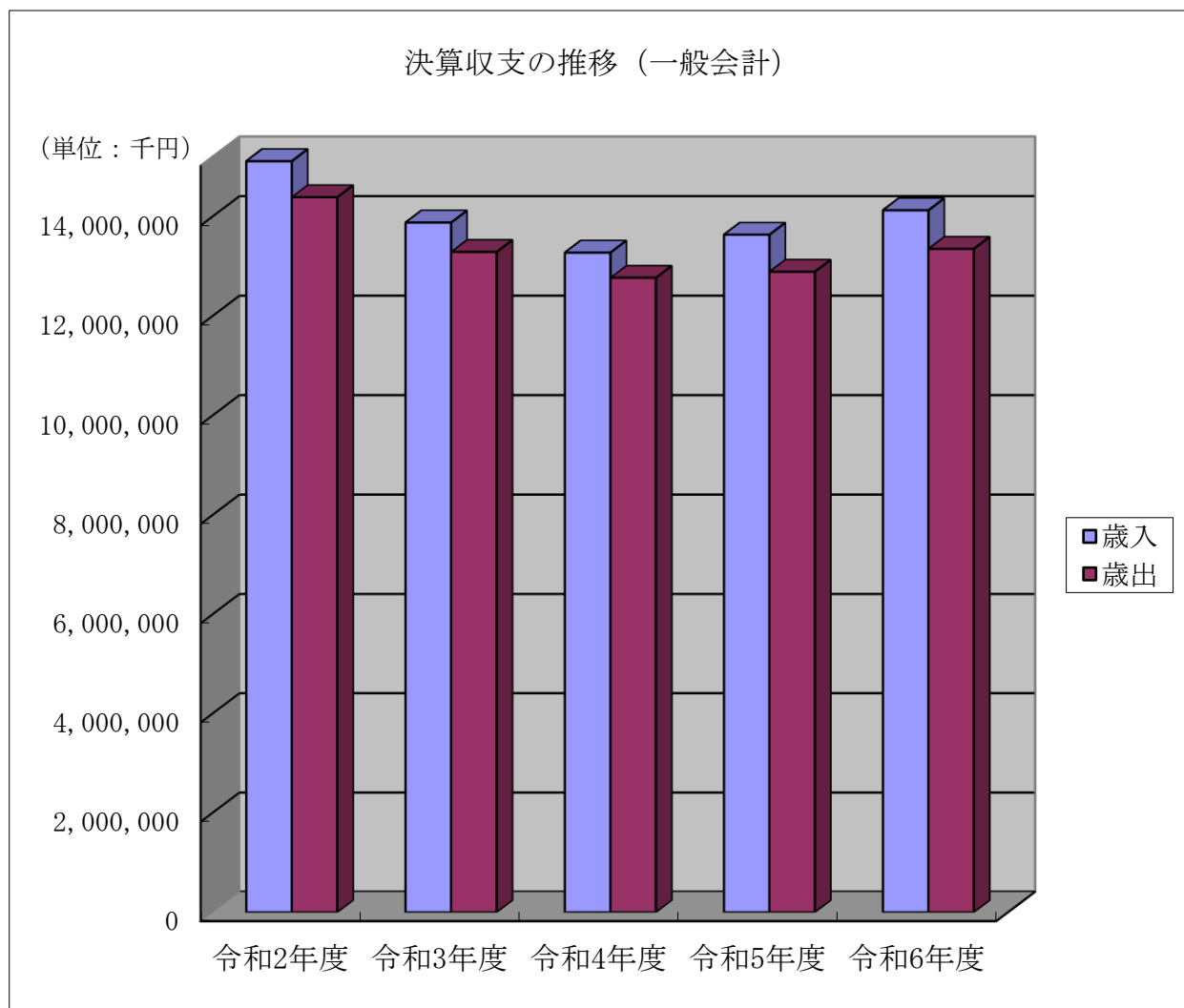
(1) 一般会計

①決算収支の状況

(単位：千円)

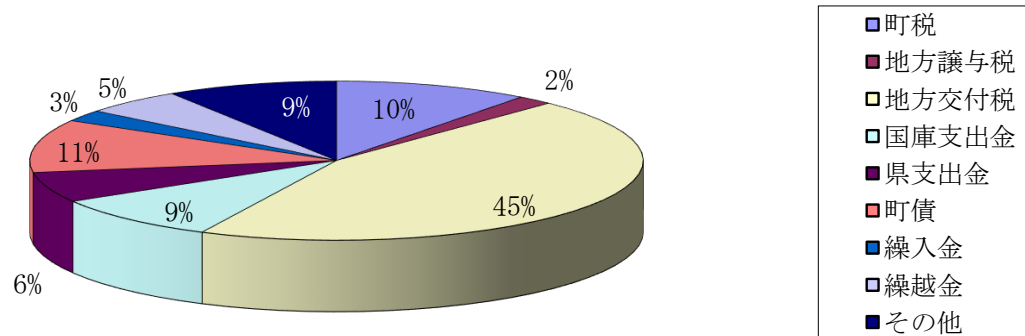
区 分	令和6年度(A)	令和5年度(B)	比較増減(A)-(B)
歳入総額	14,130,934	13,639,146	491,788
歳出総額	13,355,898	12,894,650	461,248
歳入歳出差引額	775,036	744,496	30,540
翌年度へ繰り越すべき財源	112,101	169,478	△ 57,377
実質収支	662,935	575,018	87,917
単年度収支	67,567	118,812	△ 51,245
実質単年度収支	770,383	787,712	△ 17,329

②決算収支の推移



③歳入の決算状況

令和6年度一般会計決算 歳入内訳



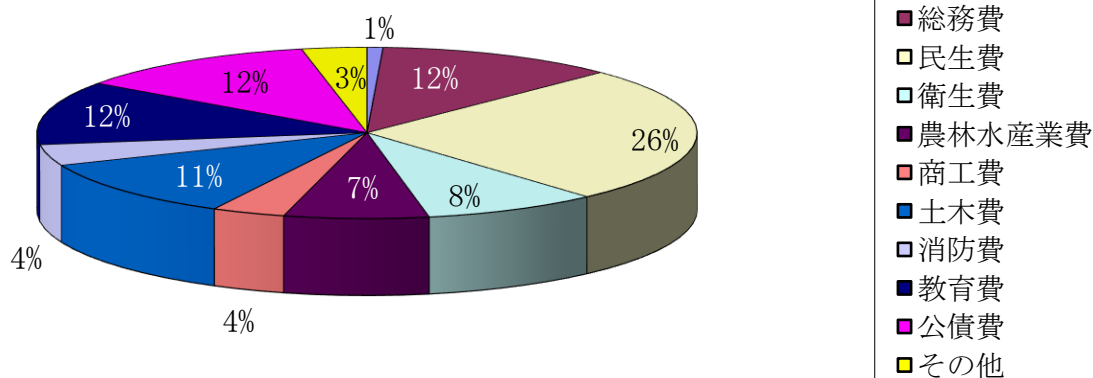
※その他…利子割交付金、配当割交付金、株式等譲渡所得割交付金、法人事業税交付金、
地方消費税交付金、自動車税環境性能割交付金、地方特例交付金、交通安全対策特別交付金、
分担金及び負担金、使用料及び手数料、財産収入、寄付金、諸収入

(単位：千円)

区 分	令和6年度		令和5年度		比較増減 (A)-(B)	増減率
	決算額(A)	構成比	決算額(B)	構成比		
町税	1,454,820	10.3%	1,492,875	10.9%	△ 38,055	△ 2.5%
地方譲与税	268,007	1.9%	266,559	2.0%	1,448	0.5%
利子割交付金	494	0.0%	382	0.0%	112	29.3%
配当割交付金	6,026	0.0%	4,215	0.0%	1,811	43.0%
株式等譲渡所得割交付金	9,322	0.1%	5,659	0.0%	3,663	64.7%
法人事業税交付金	27,841	0.2%	25,984	0.2%	1,857	7.1%
地方消費税交付金	469,841	3.3%	460,846	3.4%	8,995	2.0%
自動車税環境性能割交付金	20,511	0.1%	19,280	0.1%	1,231	6.4%
地方特例交付金	83,336	0.6%	13,922	0.1%	69,414	498.6%
地方交付税	6,360,056	45.0%	6,213,967	45.6%	146,089	2.4%
交通安全対策特別交付金	2,256	0.0%	2,229	0.0%	27	1.2%
分担金及び負担金	2,958	0.0%	3,220	0.0%	△ 262	△ 8.1%
使用料及び手数料	126,673	0.9%	135,890	1.0%	△ 9,217	△ 6.8%
国庫支出金	1,300,123	9.2%	1,328,230	9.7%	△ 28,107	△ 2.1%
県支出金	872,499	6.2%	847,490	6.2%	25,009	3.0%
財産収入	41,950	0.3%	26,284	0.2%	15,666	59.6%
寄付金	116,529	0.8%	82,114	0.6%	34,415	41.9%
繰入金	331,356	2.3%	230,966	1.7%	100,390	43.5%
繰越金	744,497	5.3%	507,181	3.7%	237,316	46.8%
諸収入	370,239	2.6%	393,653	2.9%	△ 23,414	△ 5.9%
町債	1,521,600	10.8%	1,578,200	11.6%	△ 56,600	△ 3.6%
合 計	14,130,934	100.0%	13,639,146	100.0%	491,788	3.6%

④歳出目的別の決算状況

令和6年度一般会計決算 歳出目的別内訳



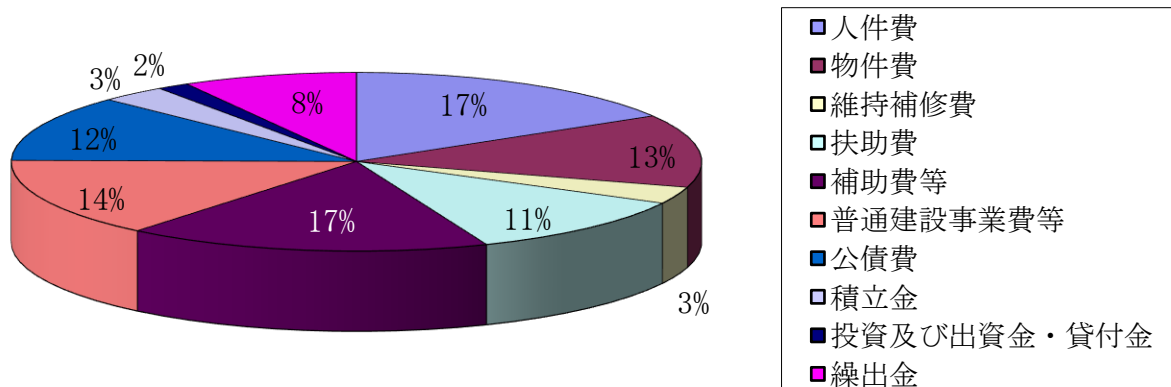
※その他…労働費、災害復旧費、諸支出金

(単位：千円)

区 分	令和6年度		令和5年度		比較増減 (A) - (B)	増減率
	決算額 (A)	構成比	決算額 (B)	構成比		
議会費	103,987	0.8%	104,157	0.8%	△ 170	△ 0.2 %
総務費	1,572,598	11.8%	1,528,502	11.9%	44,096	2.9 %
民生費	3,455,384	25.9%	3,159,485	24.5%	295,899	9.4 %
衛生費	1,143,785	8.6%	1,276,505	9.9%	△ 132,720	△ 10.4 %
労働費	11,059	0.1%	8,801	0.1%	2,258	25.7 %
農林水産業費	943,401	7.1%	1,041,094	8.1%	△ 97,693	△ 9.4 %
商工費	478,307	3.6%	679,124	5.3%	△ 200,817	△ 29.6 %
土木費	1,488,079	11.1%	1,511,956	11.7%	△ 23,877	△ 1.6 %
消防費	530,119	4.0%	568,193	4.4%	△ 38,074	△ 6.7 %
教育費	1,610,519	12.1%	1,363,542	10.6%	246,977	18.1 %
災害復旧費	32	0.0%	34	0.0%	△ 2	△ 5.9 %
公債費	1,604,227	12.0%	1,608,021	12.5%	△ 3,794	△ 0.2 %
諸支出金	414,401	3.1%	45,236	0.4%	369,165	816.1 %
予備費	0	0.0%	0	0.0%	0	— %
合 計	13,355,898	100.0%	12,894,650	100.0%	461,248	3.6 %

⑤歳出性質別の決算状況

令和6年度一般会計決算 歳出性質別内訳



(単位：千円)

区 分	令和6年度		令和5年度		比較増減 (A) - (B)	増減率
	決算額(A)	構成比	決算額(B)	構成比		
人件費	2,197,299	16.5%	2,105,016	16.3%	92,283	4.4%
物件費	1,764,348	13.2%	1,932,810	15.0%	△ 168,462	△ 8.7%
維持補修費	408,499	3.1%	323,495	2.5%	85,004	26.3%
扶助費	1,489,382	11.2%	1,430,228	11.1%	59,154	4.1%
補助費等	2,276,179	17.0%	2,323,221	18.0%	△ 47,042	△ 2.0%
消費的経費	8,135,707	60.9%	8,114,770	62.9%	20,937	0.3%
普通建設補助事業費	934,563	7.0%	530,852	4.1%	403,711	76.0%
普通建設単独事業費	860,101	6.4%	1,148,084	8.9%	△ 287,983	△ 25.1%
県営事業負担金	112,948	0.8%	136,345	1.1%	△ 23,397	△ 17.2%
災害復旧事業費	32	0.0%	33	0.0%	△ 1	△ 3.0%
投資的経費	1,907,644	14.3%	1,815,314	14.1%	92,330	5.1%
公債費	1,604,194	12.0%	1,607,922	12.5%	△ 3,728	△ 0.2%
積立金	414,401	3.1%	45,236	0.4%	369,165	816.1%
投資及び出資金・貸付金	198,809	1.5%	202,143	1.6%	△ 3,334	△ 1.6%
繰出金	1,095,143	8.2%	1,109,265	8.6%	△ 14,122	△ 1.3%
その他経費	3,312,547	24.8%	2,964,566	23.0%	347,981	11.7%
合 計	13,355,898	100.0%	12,894,650	100.0%	461,248	3.6%

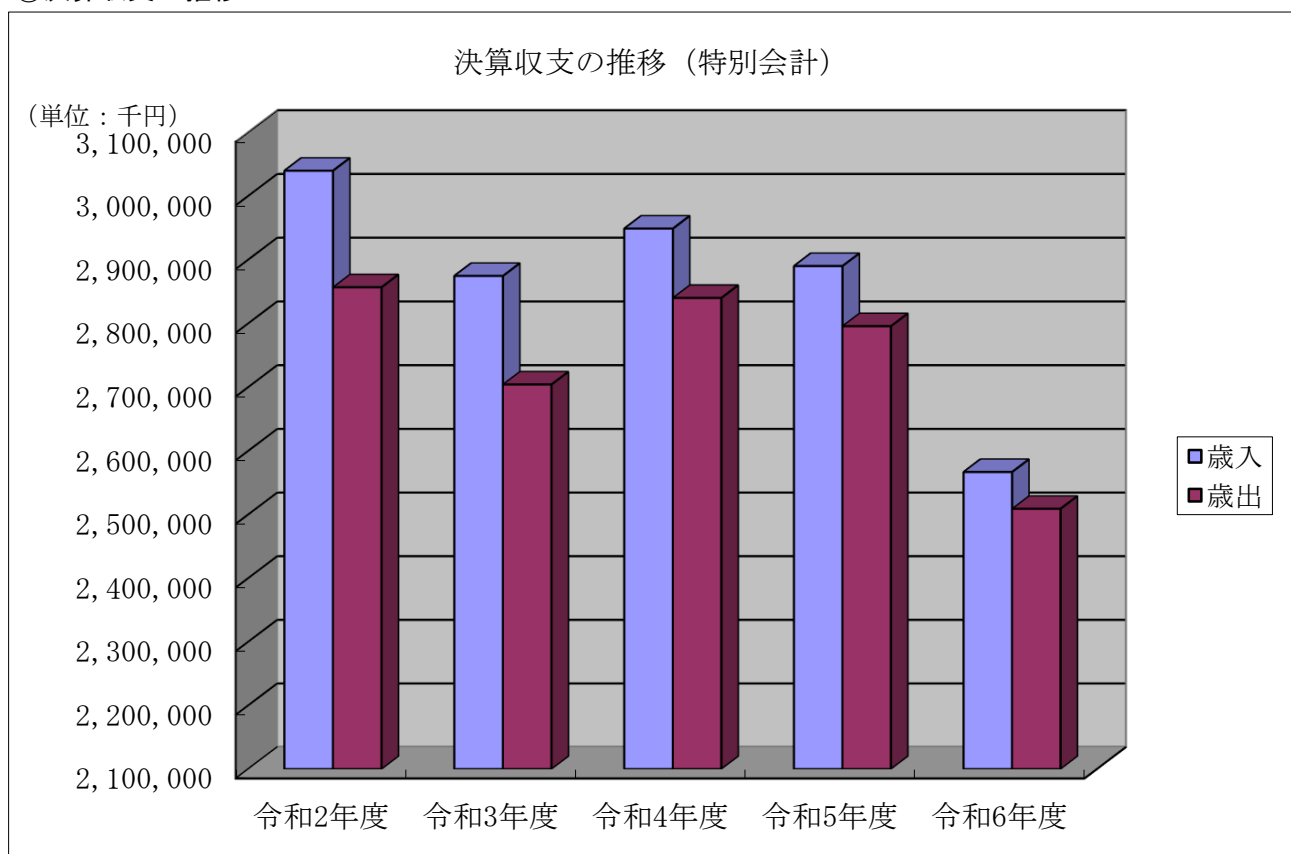
(2) 特別会計

①決算収支の状況

(単位：千円)

会 計	歳 入 決算額 (A)	歳 出 決算額 (B)	歳入歳出 差 引 額 (C)=(A)-(B)	翌年度へ 繰越財源 (D)	実 質 収支額 (E)=(C)-(D)	前 年 度 実質収支 (F)	単 年 度 収 支 (E)-(F)
国 民 健 康 保 険 特 別 会 計	1,908,406	1,862,358	46,048	0	46,048	83,971	△ 37,923
下 水 道 事 業 特 別 会 計	238,119	232,594	5,525	135	5,390	5,371	19
農 業 集 落 排 水 事 業 特 別 会 計	168,203	162,558	5,645	1,306	4,339	4,479	△ 140
後 期 高 齢 者 医 療 特 別 会 計	252,159	251,550	609	0	609	418	191
合 計	2,566,887	2,509,060	57,827	1,441	56,386	94,239	△ 37,853

②決算収支の推移



(3) 企業会計

決算収支の状況

(単位：千円)

会 計	区 分	収 入 決算額 (A)	支 出 決算額 (B)	差 引 額 (C)=(A)-(B)	備 考
水 道 事 業 会 計	収 益 的 収 支 (税 抜)	380,350	367,664	12,686	※資本的収入が資本的支出に不足する 分は留保資金等で補てん
	資 本 的 収 支 (税 込)	237,980	388,092	△ 150,112	

令和7年度上半期の執行状況

上半期の補正予算額等は、一般会計が14億5,621万1千円であり、これに特別会計及び企業会計の補正予算額等を加えると、補正後の予算総額は歳入180億3,571万円2千円、歳出181億7,549万9千円となっている。

補正予算の主な内容は下記のとおりである。

○定額減税不足額給付事業費	78,736	千円
○道路維持補修費	18,700	千円
○除排雪費	20,000	千円
○道路維持管理事業費	153,500	千円
○道路舗装補修工事費（社会資本）	31,000	千円

1 収入及び支出の状況 ※令和7年9月30日現在

(1) 一般会計

①上半期の歳入状況

(単位：千円)

区 分	予算現額			収入済額 上半期(B)	収入率 (B)/(A)
	当初予算額	補正予算額等	9月末計(A)		
町税	1,488,499	0	1,488,499	952,394	64.0%
地方譲与税	255,023	0	255,023	76,567	30.0%
利子割交付金	900	0	900	938	104.2%
配当割交付金	4,600	0	4,600	938	20.4%
株式等譲渡所得割交付金	7,400	0	7,400	0	0.0%
法人事業税交付金	25,800	0	25,800	12,361	47.9%
地方消費税交付金	473,500	0	473,500	293,762	62.0%
自動車税環境性能割交付金	21,300	0	21,300	7,221	33.9%
地方特例交付金	14,200	0	14,200	12,623	88.9%
地方交付税	5,764,165	15,112	5,779,277	4,324,498	74.8%
交通安全対策特別交付金	2,300	0	2,300	1,052	45.7%
分担金及び負担金	2,978	0	2,978	1,483	49.8%
使用料及び手数料	118,853	0	118,853	58,307	49.1%
国庫支出金	1,363,411	158,125	1,521,536	323,885	21.3%
県支出金	866,096	79,784	945,880	267,088	28.2%
財産収入	39,629	0	39,629	14,575	36.8%
寄付金	50,146	304	50,450	32,295	64.0%
繰入金	293,740	255,350	549,090	0	0.0%
繰越金	250,000	525,036	775,036	775,036	100.0%
諸収入	375,014	0	375,014	79,076	21.1%
町債	1,487,000	422,500	1,909,500	0	0.0%
合計	12,904,554	1,456,211	14,360,765	7,234,099	50.4%

②上半期の歳出状況

(単位：千円)

区 分	予算現額			支出済額 上半期(B)	支出率 (B)/(A)
	当初予算額	補正予算額等	9月末計(A)		
議会費	100,801	9,762	110,563	63,191	57.2%
総務費	1,478,435	126,260	1,604,695	667,492	41.6%
民生費	4,401,932	59,125	4,461,057	2,111,951	47.3%
衛生費	748,781	11,318	760,099	227,526	29.9%
労働費	9,774	0	9,774	6,275	64.2%
農林水産業費	1,541,207	90,887	1,632,094	964,540	59.1%
商工費	469,479	2,273	471,752	261,993	55.5%
土木費	1,160,600	405,725	1,566,325	500,684	32.0%
消防費	582,389	18,612	601,001	362,990	60.4%
教育費	1,332,879	26,771	1,359,650	629,647	46.3%
災害復旧費	1,112	0	1,112	35	3.1%
公債費	1,000,294	700,942	1,701,236	441,076	25.9%
諸支出金	56,871	3,716	60,587	0	0.0%
予備費	20,000	820	20,820	0	0.0%
合計	12,904,554	1,456,211	14,360,765	6,237,400	43.4%

※補正予算額等、収入済額、支出済額には前年度からの継続費、繰越明許費、事故繰越分が含まれている。

※補正予算額等には予備費支出及び流用増減額が含まれている。

(2) 特別会計

①上半期の歳入状況

(単位：千円)

区 分	予算現額			収入済額 上半期(B)	収入率 (B)/(A)
	当初予算額	補正予算額等	9月末計(A)		
国民健康保険特別会計	2,047,123	74,246	2,121,369	1,152,248	54.3%
下水道事業特別会計	247,132	21,861	268,993	126,464	47.0%
農業集落排水事業特別会計	186,350	3,506	189,856	79,439	41.8%
後期高齢者医療特別会計	263,446	1,662	265,108	191,455	72.2%
合 計	2,744,051	101,275	2,845,326	1,549,606	54.5%

②上半期の歳出状況

(単位：千円)

区 分	予算現額			支出済額 上半期(B)	支出率 (B)/(A)
	当初予算額	補正予算額等	9月末計(A)		
国民健康保険特別会計	2,047,123	74,246	2,121,369	705,062	33.2%
下水道事業特別会計	247,132	21,861	268,993	91,764	34.1%
農業集落排水事業特別会計	186,350	3,506	189,856	76,755	40.4%
後期高齢者医療特別会計	263,446	1,662	265,108	82,073	31.0%
合 計	2,744,051	101,275	2,845,326	955,654	33.6%

※補正予算額等、収入済額、支出額済額には前年度からの繰越明許費分が含まれている。

※補正予算額等には予備費支出及び流用増減額が含まれている。

(3) 企業会計

水道事業会計の上半期の予算執行状況

(単位：千円)

区 分	予算現額			執行済額 上半期(B)	執行率 (B)/(A)
	当初予算額	補正予算額等	9月末計(A)		
事業収益	390,182	△ 1,308	388,874	82,923	21.3%
事業費用	381,974	△ 1,065	380,909	56,738	14.9%
資本的収入	384,726	56,021	440,747	0	0.0%
資本的支出	532,399	56,100	588,499	101,214	17.2%

※補正予算額等、収入済額、支出額済額には前年度からの繰越分が含まれている。

2 住民負担の状況

(1) 上半期の住民負担の状況

※令和7年9月30日現在

(単位：千円)

区 分	予算現額			収入済額 上半期(B)	収入率 (A)/(B)	人口1人あたりの 負担額(円) (B)/人口
	当初予算額	補正予算額	9月末計(A)			
町民税	630,752	0	630,752	298,743	47.4%	17,421
個人	562,852	0	562,852	261,636	46.5%	15,258
法人	67,900	0	67,900	37,107	54.6%	2,164
固定資産税	663,629	0	663,629	523,884	78.9%	30,551
固定資産税	656,597	0	656,597	516,852	78.7%	30,141
交付金	7,032	0	7,032	7,032	100.0%	410
軽自動車税	87,312	0	87,312	83,337	95.4%	4,860
軽自動車税	81,691	0	81,691	79,552	97.4%	4,639
環境性能割	5,621	0	5,621	3,785	67.3%	221
町たばこ税	106,241	0	106,241	46,098	43.4%	2,688
入湯税	565	0	565	332	58.8%	19
合 計	1,488,499	0	1,488,499	952,394	64.0%	55,540

※人口1人あたりの負担額は、令和7年9月末現在の住民基本台帳人口（17,148人）から算出している。

3 町有財産の状況

※令和7年9月30日現在

(1) 土地及び建物

(単位：㎡)

区 分	土 地			建 物		
	6年度末 現在高	7年度中 増減見込	7年度末 現在高見込	6年度末 現在高	7年度中 増減見込	7年度末 現在高見込
行政財産	912,640	△ 485	912,155	122,577	△ 190	122,387
普通財産	6,763,925	△ 695	6,763,230	17,068	△ 89	16,979
合 計	7,676,565	△ 1,180	7,675,385	139,645	△ 279	139,366

(2) 山林

(単位：㎡、㎥)

土 地 の 権利区分	面 積			立木の推定蓄積量		
	6年度末 現在高	7年度中 増減見込	7年度末 現在高見込	6年度末 現在高	7年度中 増減見込	7年度末 現在高見込
所 有	5,113,045	0	5,113,045	70,665	△ 1,508	69,157
分 収	984,821	0	984,821	59	0	59
合 計	6,097,866	0	6,097,866	70,724	△ 1,508	69,216

(3) 物権

(単位：㎡・件)

区 分	6年度末 現在高	7年度中 増減見込	7年度末 現在高見込
地 上 権	133,475	0	133,475
温 泉 権	3	0	3

(4) 有価証券

(単位：千円)

区 分	6年度末 現在高	7年度中 増減見込	7年度末 現在高見込
株 券	1,915	0	1,915

(5) 出資による権利

(単位：千円)

区 分	6年度末 現在高	7年度中 増減見込	7年度末 現在高見込
出資証券	169,206	0	169,206
出捐金証書	21,055	0	21,055
合 計	190,261	0	190,261

4 基金現在高の状況 ※令和7年9月30日現在

(単位：千円)

基金名	6年度末 現在高	7年度見込 ※出納整理期間を含まない		7年度末 現在高見込
		積立額	取崩金	
財政調整基金	2,090,191	5,962		2,096,153
減債基金	966,419	832	350,000	617,251
地域福祉基金	337,615			337,615
土地開発基金	100,000			100,000
振興基金	1,317,000		40,000	1,277,000
中山間ふるさと水と土 保全基金	30,000			30,000
一般廃棄物最終処分場 閉鎖整備事業基金	36,327		500	35,827
国民健康保険事業基金	205,443			205,443
高額療養費貸付基金	4,000			4,000
ふるさと美郷子ども育 成基金	109,252	50,045	53,000	106,297
印紙等購入基金	1,000			1,000
公共施設整備基金	1,718,344	200	102,350	1,616,194
薬用植物栽培推進基金	16,458	21	2,860	13,619
佐々木毅「鴻鵠の志」 育成基金	8,460	10	380	8,090
森林環境保全基金	4,406	3,517		7,923
合 計	6,944,915	60,587	549,090	6,456,412

5 町債現在高の状況

※令和7年9月30日現在

(単位：千円)

区 分	5年度末 現在高	6年度末 現在高	7年度中増減見込		7年度末 現在高見込
			町債借入見込額	元金償還見込額	
一 般 会 計	8,907,981	8,856,012	1,909,500	1,653,891	9,111,621
下 水 道 事 業 特 別 会 計	973,097	951,872	101,700	106,849	946,723
農 業 集 落 排 水 事 業 特 別 会 計	637,404	627,283	86,800	83,837	630,246
水 道 事 業 会 計	2,228,677	2,171,454	316,600	200,430	2,287,624
合 計	12,747,159	12,606,621	2,414,600	2,045,007	12,976,214

6 一時借入金現在高の状況

※令和7年9月30日現在

0円