

美郷町財政報告書

令和4年12月

目 次

令和3年度決算の状況	1
1 歳入及び歳出の決算状況	2
(1) 一般会計	2
(2) 特別会計	6
(3) 企業会計	6
令和4年度上半期の執行状況	7
1 収入及び支出の状況	8
(1) 一般会計	8
(2) 特別会計	9
(3) 企業会計	9
2 住民負担の状況	9
3 町有財産の状況	10
4 基金現在高の状況	11
5 町債現在高の状況	12
6 一時借入金現在高の状況	12

令和3年度決算の状況

令和3年度一般会計の決算額は、歳入総額138億8,381万4千円、歳出総額132億9,231万5千円であり、歳入歳出差引額は5億9,149万9千円となっている。これから翌年度へ繰り越すべき財源6,541万円を控除した実質収支は、5億2,608万9千円の黒字となっている。

また、令和3年度特別会計の決算額は、各特別会計において黒字となっている。

水道事業会計は、平成29年度より地方公営企業法を適用した企業会計となっており、収益的収支（税抜）は、401万4千円の純利益となっている。資本的収支（税込）は、1億6,099万8千円の不足となっており、不足額については当年度分消費税額及び地方消費税資本的収支調整額及び過年度分損益勘定留保資金で補填している。

また、引上げ分に係る地方消費税収の社会保障施策に要する経費への充当については、社会保障財源化分の市町村交付金2億6,476万2千円を、3施策に要する経費10億6,643万1千円に充てている。

一般会計の実質収支

(単位：千円)

区 分	
A 歳入総額	13,883,814
B 歳出総額	13,292,315
C 歳入歳出差引額 (A - B)	591,499
D 翌年度へ繰り越すべき財源	65,410
E 実質収支 (C - D)	526,089

引上げ分の地方消費税収の使途の決算状況

(単位：千円)

施策区分		令和3年度 事業費	財 源 内 訳				
			特 定 財 源			一 般 財 源	
			国県支出金	地方債	その他	社会保障財源 化分の市町村 交付金	その他
社会 福祉	障害者福祉費	564,199	419,518	2,000	223	140,073	2,385
社会 保険	医療給付費 (繰出金)	221,830	0	0	0	55,074	166,756
保健 衛生	予防費	280,402	198,098	0	4,956	69,615	7,733
計		1,066,431	617,616	2,000	5,179	264,762	176,874

1 歳入及び歳出の決算状況

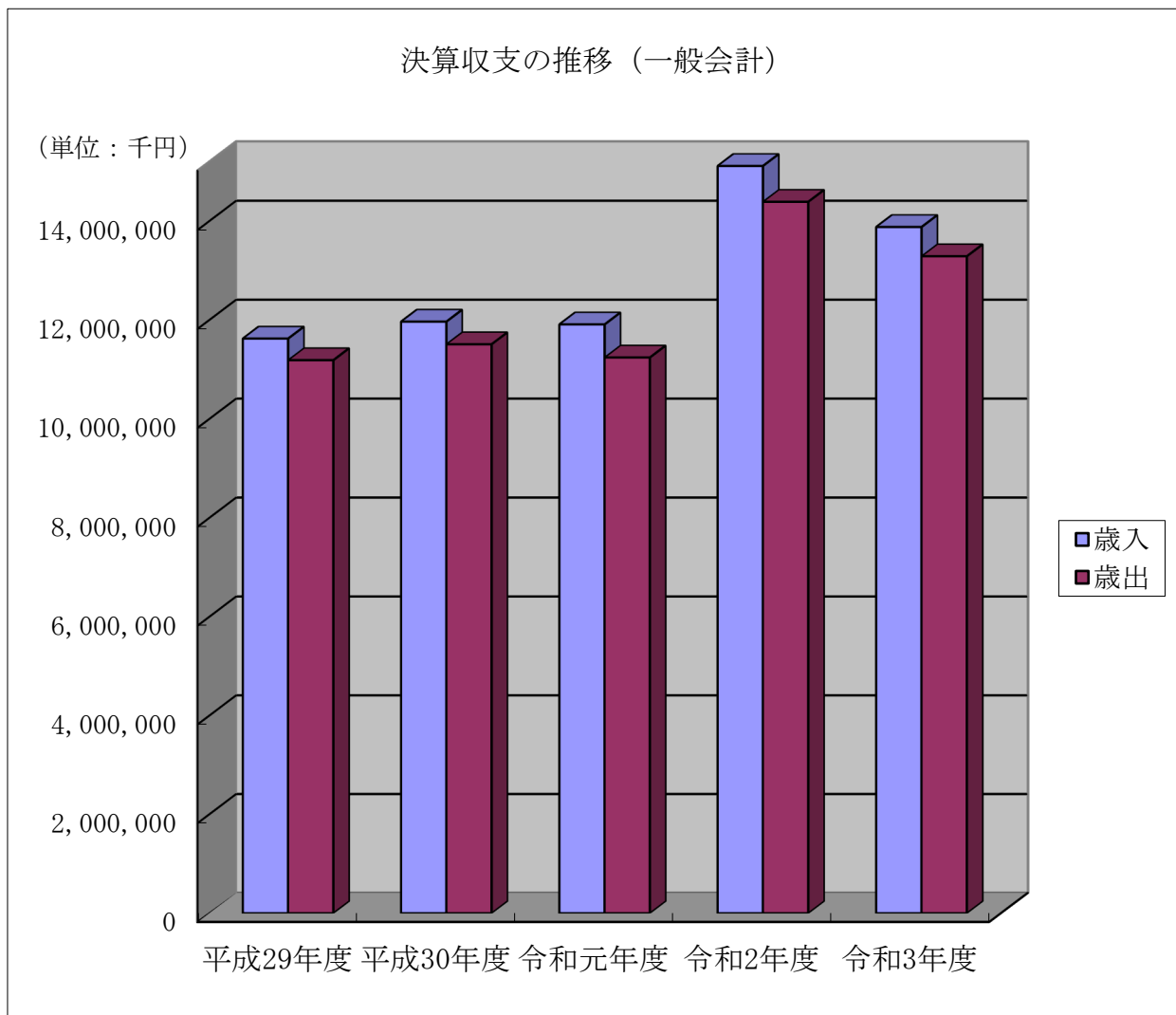
(1) 一般会計

①決算収支の状況

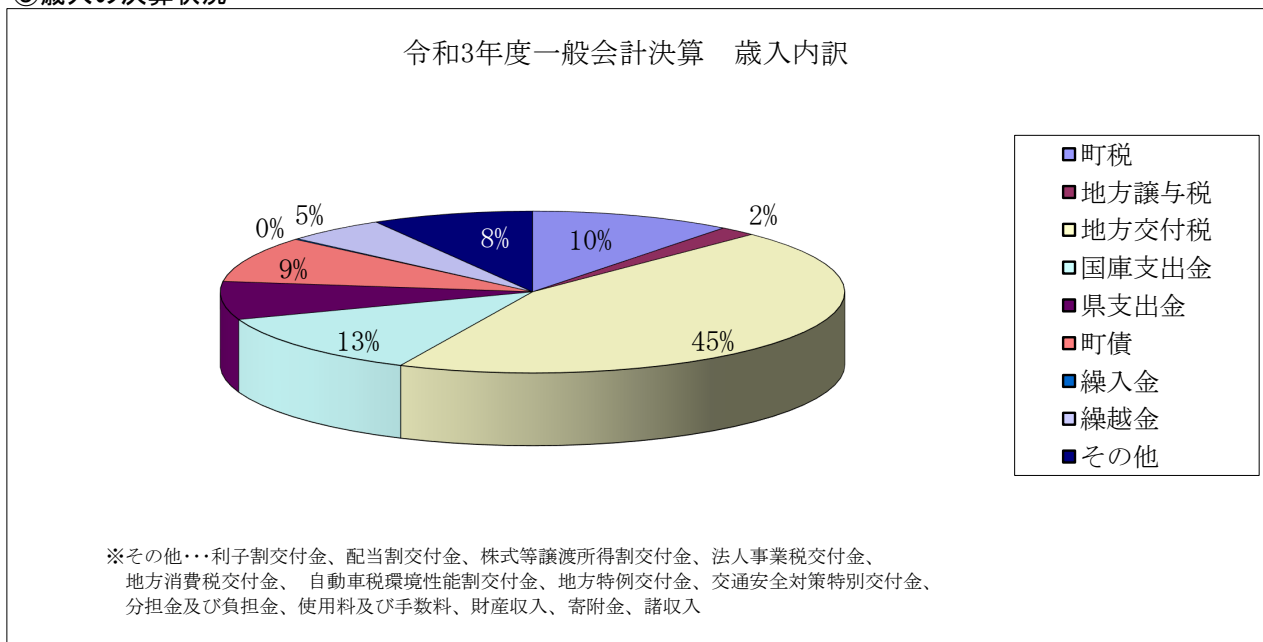
(単位：千円)

区 分	令和3年度(A)	令和2年度(B)	比較増減(A)-(B)
歳入総額	13,883,814	15,117,408	△ 1,233,594
歳出総額	13,292,315	14,393,373	△ 1,101,058
歳入歳出差引額	591,499	724,035	△ 132,536
翌年度へ繰り越すべき財源	65,410	81,360	△ 15,950
実質収支	526,089	642,675	△ 116,586
単年度収支	△ 116,586	38,634	△ 155,220
実質単年度収支	214,060	348,015	△ 133,955

②決算収支の推移



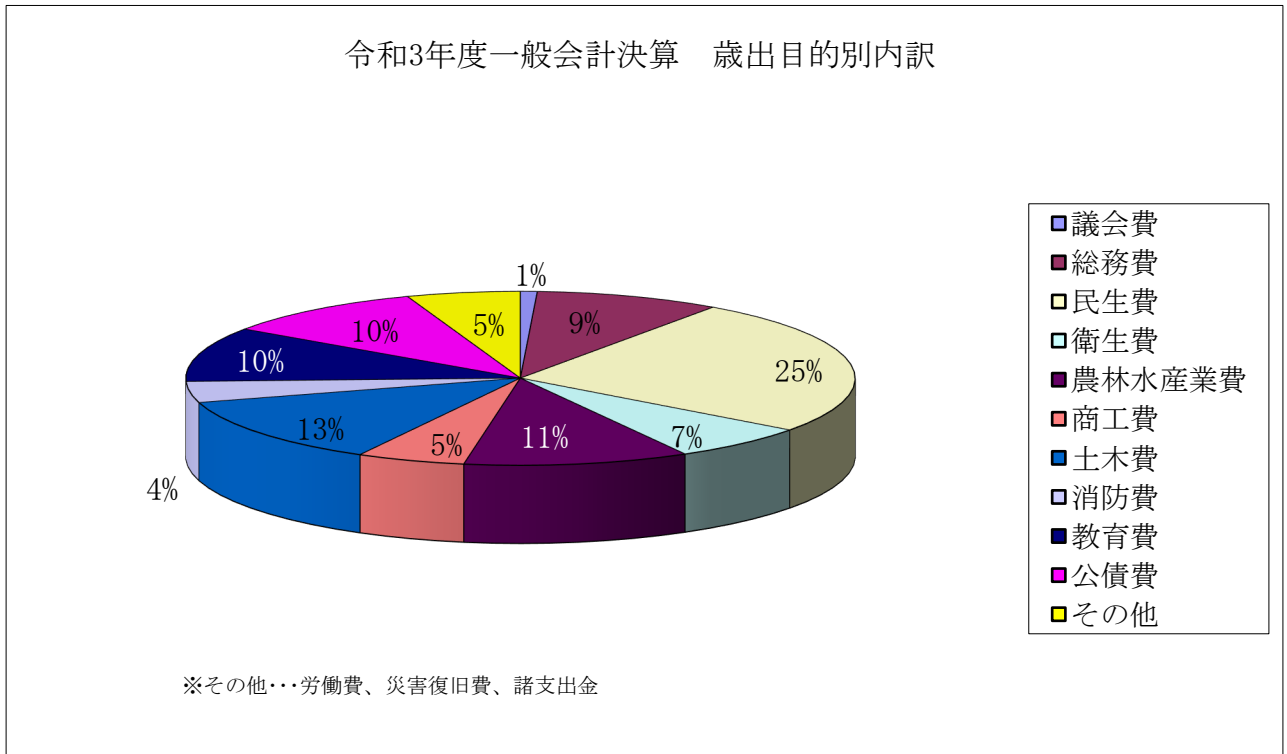
③歳入の決算状況



(単位：千円)

区 分	令和3年度		令和2年度		比較増減 (A)-(B)	増減率
	決算額(A)	構成比	決算額(B)	構成比		
町税	1,456,741	10.5%	1,479,253	9.8%	△ 22,512	△ 1.5%
地方譲与税	266,509	1.9%	262,171	1.7%	4,338	1.7%
利子割交付金	913	0.0%	1,192	0.0%	△ 279	△ 23.4%
配当割交付金	4,497	0.0%	2,868	0.0%	1,629	56.8%
株式等譲渡所得割交付金	6,214	0.0%	3,886	0.0%	2,328	59.9%
法人事業税交付金	12,397	0.1%	3,596	0.0%	8,801	244.7%
地方消費税交付金	457,940	3.3%	424,108	2.8%	33,832	8.0%
自動車税環境性能割交付金	13,495	0.1%	13,973	0.1%	△ 478	△ 3.4%
地方特例交付金	18,034	0.1%	19,578	0.1%	△ 1,544	△ 7.9%
地方交付税	6,179,200	44.5%	5,835,923	38.6%	343,277	5.9%
交通安全対策特別交付金	2,834	0.0%	2,740	0.0%	94	3.4%
分担金及び負担金	3,856	0.0%	3,895	0.0%	△ 39	△ 1.0%
使用料及び手数料	140,709	1.0%	145,008	1.0%	△ 4,299	△ 3.0%
国庫支出金	1,738,877	12.5%	3,309,433	21.9%	△ 1,570,556	△ 47.5%
県支出金	1,057,733	7.6%	1,166,286	7.7%	△ 108,553	△ 9.3%
財産収入	31,276	0.2%	30,449	0.2%	827	2.7%
寄附金	21,300	0.2%	26,228	0.2%	△ 4,928	△ 18.8%
繰入金	22,244	0.2%	24,916	0.2%	△ 2,672	△ 10.7%
繰越金	724,036	5.2%	668,755	4.4%	55,281	8.3%
諸収入	448,309	3.2%	471,554	3.1%	△ 23,245	△ 4.9%
町債	1,276,700	9.2%	1,221,596	8.1%	55,104	4.5%
合 計	13,883,814	100.0%	15,117,408	100.0%	△ 1,233,594	△ 8.2%

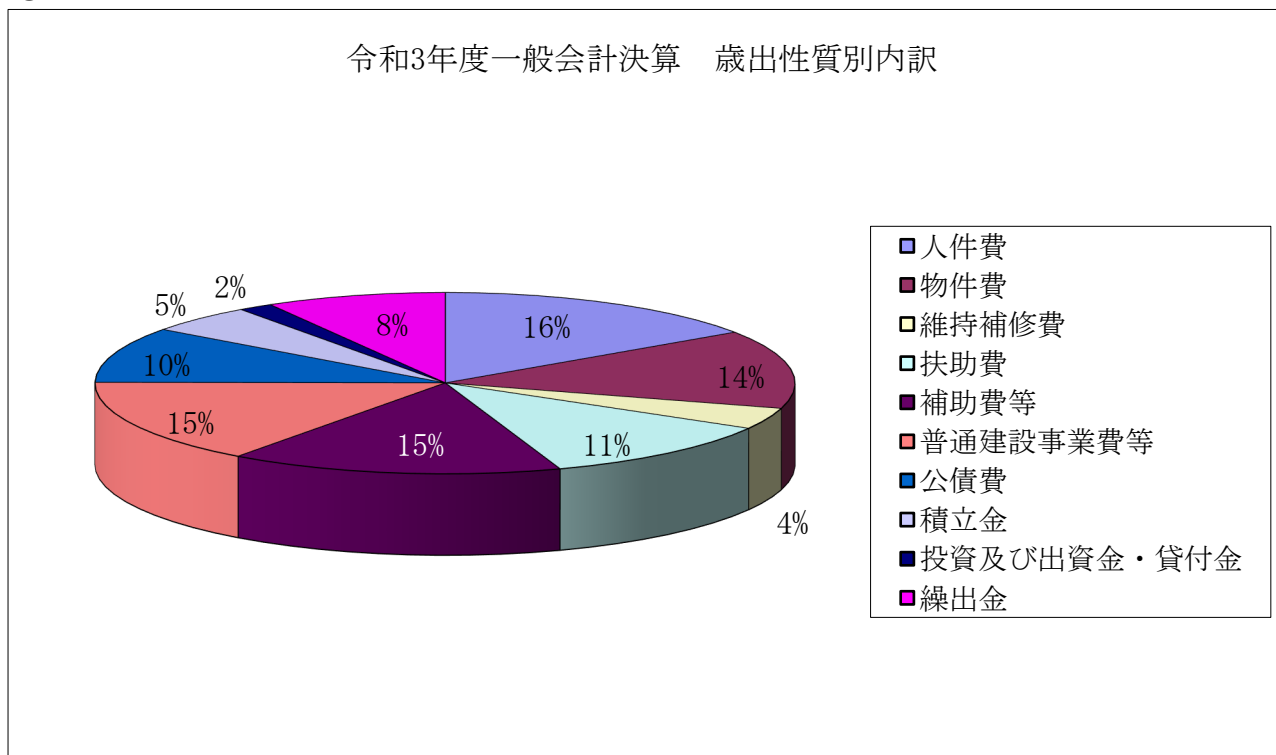
④歳出目的別の決算状況



(単位：千円)

区 分	令和3年度		令和2年度		比較増減 (A)-(B)	増減率
	決算額(A)	構成比	決算額(B)	構成比		
議会費	107,809	0.8%	105,673	0.7%	2,136	2.0%
総務費	1,192,283	9.0%	3,052,063	21.2%	△ 1,859,780	△ 60.9%
民生費	3,374,349	25.4%	3,090,547	21.5%	283,802	9.2%
衛生費	885,590	6.7%	731,582	5.1%	154,008	21.1%
労働費	16,390	0.1%	11,842	0.1%	4,548	38.4%
農林水産業費	1,444,890	10.9%	1,839,198	12.8%	△ 394,308	△ 21.4%
商工費	695,749	5.2%	788,005	5.5%	△ 92,256	△ 11.7%
土木費	1,665,916	12.5%	1,428,825	9.9%	237,091	16.6%
消防費	520,123	3.9%	493,080	3.4%	27,043	5.5%
教育費	1,352,260	10.2%	1,385,719	9.6%	△ 33,459	△ 2.4%
災害復旧費	47,195	0.4%	29,519	0.2%	17,676	59.9%
公債費	1,323,817	10.0%	1,307,695	9.1%	16,122	1.2%
諸支出金	665,944	5.0%	129,625	0.9%	536,319	413.7%
予備費	0	0.0%	0	0.0%	0	—%
合 計	13,292,315	100.0%	14,393,373	100.0%	△ 1,101,058	△ 7.6%

⑤歳出性質別の決算状況



(単位：千円)

区 分	令和3年度		令和2年度		比較増減 (A)-(B)	増減率
	決算額(A)	構成比	決算額(B)	構成比		
人件費	2,065,024	15.5%	2,005,542	13.9%	59,482	3.0%
物件費	1,860,342	14.0%	1,882,579	13.1%	△ 22,237	△ 1.2%
維持補修費	506,724	3.8%	457,632	3.2%	49,092	10.7%
扶助費	1,509,789	11.4%	1,130,689	7.9%	379,100	33.5%
補助費等	2,039,710	15.3%	4,142,345	28.8%	△ 2,102,635	△ 50.8%
消費的経費	7,981,589	60.0%	9,618,787	66.8%	△ 1,637,198	△ 17.0%
普通建設補助事業費	741,591	5.6%	828,950	5.8%	△ 87,359	△ 10.5%
普通建設単独事業費	898,496	6.8%	810,680	5.6%	87,816	10.8%
県営事業費負担金	313,431	2.4%	264,562	1.8%	48,869	18.5%
災害復旧事業費	47,195	0.4%	25,803	0.2%	21,392	82.9%
投資的経費	2,000,713	15.1%	1,929,995	13.4%	70,718	3.7%
公債費	1,323,818	10.0%	1,307,695	9.1%	16,123	1.2%
積立金	665,944	5.0%	129,625	0.9%	536,319	413.7%
投資及び出資金・貸付金	210,653	1.6%	237,301	1.6%	△ 26,648	△ 11.2%
繰出金	1,109,598	8.3%	1,169,970	8.1%	△ 60,372	△ 5.2%
その他経費	3,310,013	24.9%	2,844,591	19.8%	465,422	16.4%
合 計	13,292,315	100.0%	14,393,373	100.0%	△ 1,101,058	△ 7.6%

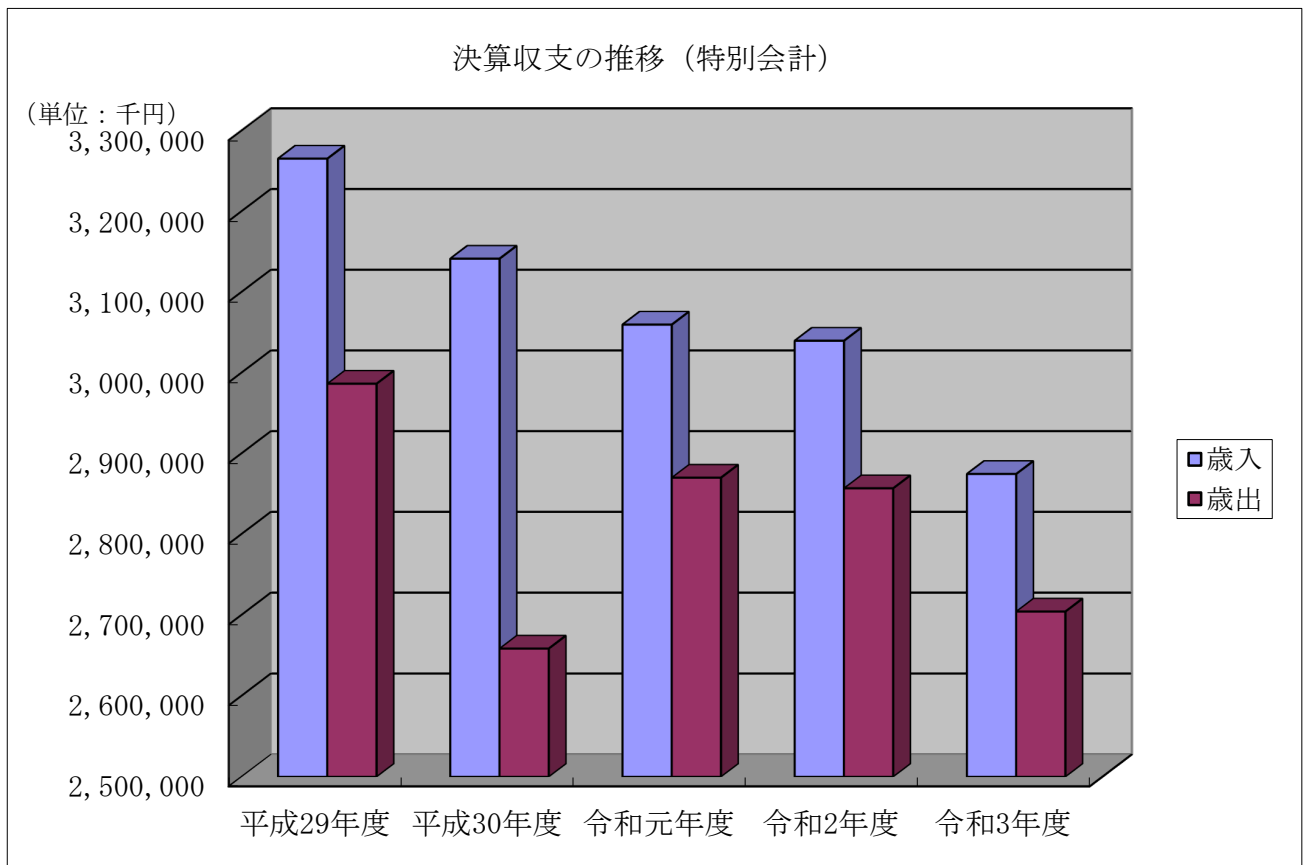
(2) 特別会計

①決算収支の状況

(単位：千円)

会 計	歳入 決算額 (A)	歳出 決算額 (B)	歳入歳出 差引額 (C)=(A)-(B)	翌年度へ 繰越財源 (D)	実質 収支額 (E)=(C)-(D)	前年度 実質収支 (F)	単年度 収支 (E)-(F)
国民健康保険 特別会計	2,248,233	2,090,641	157,592	0	157,592	164,960	△ 7,368
下水道事業 特別会計	216,550	210,035	6,515	81	6,434	9,810	△ 3,376
農業集落排水事 業特別会計	185,884	180,337	5,547	0	5,547	7,501	△ 1,954
後期高齢者医療 特別会計	223,881	223,217	664	0	664	513	151
合 計	2,874,548	2,704,230	170,318	81	170,237	182,784	△ 12,547

②決算収支の推移



(3) 企業会計

決算収支の状況

(単位：千円)

会 計	区 分	収 入 決算額 (A)	支 出 決算額 (B)	差 引 額 (C)=(A)-(B)	備 考
水道事業会計	収益的 収支(税抜)	378,605	374,591	4,014	※資本的収入が資本的支出に不足する 分は留保資金で補てん
	資本的 収支(税込)	259,099	420,097	△ 160,998	

令和4年度上半期の執行状況

上半期の補正予算額等は、一般会計が12億2,009万5千円であり、これに特別会計及び企業会計の補正予算額等を加えると、補正後の予算総額は歳入154億4,394万円6千円、歳出156億4,504万3千円となっている。

補正予算の主な内容は下記のとおりである。

○新型コロナウイルスワクチン接種事業費	194,724	千円
○町道維持管理事業費	156,540	千円
○地域振興券事業	63,193	千円
○生産力強化支援事業費	62,925	千円
○非課税世帯等に対する臨時特別給付金事業費	40,630	千円

1 収入及び支出の状況 ※令和4年9月30日現在

(1) 一般会計

①上半期の歳入状況

(単位：千円)

区 分	予算現額			収入済額 上半期(B)	収入率 (B)/(A)
	当初予算額	補正予算額等	9月末計(A)		
町税	1,406,048	0	1,406,048	924,612	65.8%
地方譲与税	251,030	1,970	253,000	71,756	28.4%
利子割交付金	940	0	940	317	33.7%
配当割交付金	2,800	0	2,800	797	28.5%
株式等譲渡所得割交付金	3,300	0	3,300	0	0.0%
法人事業税交付金	18,100	0	18,100	10,228	56.5%
地方消費税交付金	441,000	0	441,000	245,087	55.6%
自動車税環境性能割交付金	14,000	0	14,000	5,385	38.5%
地方特例交付金	14,700	0	14,700	13,481	91.7%
地方交付税	5,389,978	234,935	5,624,913	4,203,005	74.7%
交通安全対策特別交付金	2,400	0	2,400	1,316	54.8%
分担金及び負担金	3,438	0	3,438	1,838	53.5%
使用料及び手数料	143,961	0	143,961	61,678	42.8%
国庫支出金	1,020,662	451,946	1,472,608	135,696	9.2%
県支出金	852,695	128,816	981,511	253,378	25.8%
財産収入	37,974	0	37,974	7,831	20.6%
寄附金	27,050	0	27,050	3,651	13.5%
繰入金	172,676	1,000	173,676	0	0.0%
繰越金	150,000	441,499	591,499	591,499	100.0%
諸収入	437,282	264	437,546	125,654	28.7%
町債	1,021,000	468,400	1,489,400	0	0.0%
合計	11,411,034	1,728,830	13,139,864	6,657,209	50.7%

②上半期の歳出状況

(単位：千円)

区 分	予算現額			支出済額 上半期(B)	支出率 (B)/(A)
	当初予算額	補正予算額等	9月末計(A)		
議会費	111,167	350	111,517	58,017	52.0%
総務費	1,120,053	95,070	1,215,123	520,698	42.9%
民生費	3,305,859	66,611	3,372,470	1,715,501	50.9%
衛生費	899,209	216,333	1,115,542	348,382	31.2%
労働費	11,218	0	11,218	6,124	54.6%
農林水産業費	1,141,895	265,548	1,407,443	439,060	31.2%
商工費	615,102	95,897	710,999	345,408	48.6%
土木費	1,320,655	589,589	1,910,244	626,287	32.8%
消防費	504,575	22,487	527,062	309,278	58.7%
教育費	1,291,640	42,969	1,334,609	583,468	43.7%
災害復旧費	1,136	2,300	3,436	33	1.0%
公債費	1,039,928	333,209	1,373,137	496,034	36.1%
諸支出金	28,597	0	28,597	0	0.0%
予備費	20,000	△ 1,533	18,467	0	0.0%
合計	11,411,034	1,728,830	13,139,864	5,448,290	41.5%

※補正予算額等、収入済額、支出額済額には前年度からの繰越明許費分が含まれている。

※補正予算額等には予備費支出及び流用増減額が含まれている。

(2) 特別会計

①上半期の歳入状況

(単位：千円)

区 分	予算現額			収入済額 上半期(B)	収入率 (B)/(A)
	当初予算額	補正予算額等	9月末計(A)		
国民健康保険特別会計	2,277,259	15,410	2,292,669	1,250,634	54.5%
下水道事業特別会計	250,161	2,380	252,541	125,269	49.6%
農業集落排水事業特別会計	186,235	11,182	197,417	107,438	54.4%
後期高齢者医療特別会計	227,533	663	228,196	155,109	68.0%
合 計	2,941,188	29,635	2,970,823	1,638,450	55.2%

②上半期の歳出状況

(単位：千円)

区 分	予算現額			支出済額 上半期(B)	支出率 (B)/(A)
	当初予算額	補正予算額等	9月末計(A)		
国民健康保険特別会計	2,277,259	15,410	2,292,669	810,251	35.3%
下水道事業特別会計	250,161	2,380	252,541	85,478	33.8%
農業集落排水事業特別会計	186,235	11,182	197,417	79,621	40.3%
後期高齢者医療特別会計	227,533	663	228,196	77,205	33.8%
合 計	2,941,188	29,635	2,970,823	1,052,555	35.4%

※補正予算額等、収入済額、支出額済額には前年度からの繰越明許費分が含まれている。

※補正予算額等には予備費支出及び流用増減額が含まれている。

(3) 企業会計

水道事業会計の上半期の予算執行状況

(単位：千円)

区 分	予算現額			執行済額 上半期(B)	執行率 (B)/(A)
	当初予算額	補正予算額等	9月末計(A)		
事業収益	396,844	△ 4,447	392,397	83,510	21.3%
事業費用	385,498	1,163	386,661	55,130	14.3%
資本的収入	185,664	3,916	189,580	0	0.0%
資本的支出	398,107	21,947	420,054	100,497	23.9%

2 住民負担の状況

(1) 上半期の住民負担の状況

※令和4年9月30日現在

(単位：千円)

区 分	予算現額			収入済額 上半期(B)	収入率 (A)/(B)	人口1人あたりの 負担額(円) (B)/人口
	当初予算額	補正予算額	9月末計(A)			
町民税	571,275	0	571,275	258,258	45.2%	14,130
個人	517,324	0	517,324	219,738	42.5%	12,023
法人	53,951	0	53,951	38,520	71.4%	2,108
固定資産税	652,826	0	652,826	526,384	80.6%	28,800
固定資産税	645,780	0	645,780	519,338	80.4%	28,415
交付金	7,046	0	7,046	7,046	100.0%	386
軽自動車税	80,169	0	80,169	80,211	100.1%	4,389
軽自動車税	76,530	0	76,530	76,822	100.4%	4,203
環境性能割	3,639	0	3,639	3,389	93.1%	185
町たばこ税	101,009	0	101,009	59,403	58.8%	3,250
入湯税	769	0	769	355	46.2%	19
合 計	1,406,048	0	1,406,048	924,611	65.8%	50,589

※人口1人あたりの負担額は、令和4年9月末現在の住民基本台帳人口(18,277人)から算出している。

3 町有財産の状況

※令和4年9月30日現在

(1) 土地及び建物

(単位：m²)

区 分	土 地			建 物		
	3年度末 現在高	4年度中 増減見込	4年度末 現在高見込	3年度末 現在高	4年度中 増減見込	4年度末 現在高見込
行政財産	923,127	0	923,127	120,637	0	120,637
普通財産	6,793,906	△ 161	6,793,745	17,490	0	17,490
合 計	7,717,033	△ 161	7,716,872	138,127	0	138,127

(2) 山林

(単位：m²、m³)

土地の 権利区分	面 積			立木の推定蓄積量		
	3年度末 現在高	4年度中 増減見込	4年度末 現在高見込	3年度末 現在高	4年度中 増減見込	4年度末 現在高見込
所 有	5,078,295	0	5,078,295	74,579	△ 2,300	72,279
分 収	984,821	0	984,821	59	0	59
合 計	6,063,116	0	6,063,116	74,638	△ 2,300	72,338

(3) 物権

(単位：m²・件)

区 分	3年度末 現在高	4年度中 増減見込	4年度末 現在高見込
地 上 権	133,475	△ 340	133,135
温 泉 権	3	0	3

(4) 有価証券

(単位：千円)

区 分	3年度末 現在高	4年度中 増減見込	4年度末 現在高見込
株 券	1,915	0	1,915

(5) 出資による権利

(単位：千円)

区 分	3年度末 現在高	4年度中 増減見込	4年度末 現在高見込
出資証券	168,566	0	168,566
出捐金証書	21,055	0	21,055
合 計	189,621	0	189,621

4 基金現在高の状況 ※令和4年9月30日現在

基金名	3年度末 現在高	4年度見込 ※出納整理期間を含まない		4年度末 現在高見込額
		積立額	取崩金	
高額療養費貸付基金	4,000			4,000
印紙購入等基金	1,000			1,000
財政調整基金	2,078,574	1,527		2,080,101
減債基金	615,471	62		615,533
地域福祉基金	337,615			337,615
国民健康保険事業基金	246,240			246,240
中山間ふるさと水と土 保全基金	30,000			30,000
土地開発基金	100,000			100,000
百目木一般廃棄物最終処 分場閉鎖整備基金	36,627			36,627
振興基金	1,317,000			1,317,000
ふるさと美郷子ども育 成基金	23,705	27,003	28,870	21,838
公共施設整備基金	1,715,994		140,000	1,575,994
薬用植物栽培推進基金	19,666	3	3,426	16,243
佐々木毅「鴻鵠の志」 育成基金	9,292	1	380	8,913
森林環境保全基金	2,034	1		2,035
合 計	6,537,218	28,597	172,676	6,393,139

5 町債現在高の状況

※令和4年9月30日現在

(単位：千円)

区 分	2年度末 現在高	3年度末 現在高	4年度中増減見込		4年度末 現在高見込額
			町債借入見込額	元金償還見込額	
一 般 会 計	8,989,404	8,961,472	1,489,400	1,353,670	9,097,202
下 水 道 事 業 特 別 会 計	1,084,374	1,017,020	58,700	104,115	971,605
農 業 集 落 排 水 事 業 特 別 会 計	826,518	755,905	48,900	109,116	695,689
水 道 事 業 会 計	2,547,870	2,478,157	76,400	195,911	2,358,646
合 計	13,448,166	13,212,554	1,673,400	1,762,812	13,123,142

6 一時借入金現在高の状況

※令和4年9月30日現在

0円