

# 美郷町財政報告書

令和4年6月

# 目次

令和4年度当初予算の状況	1
1 歳入及び歳出の予算状況	2
(1) 一般会計	2
(2) 特別会計	5
2 収入及び支出の予算状況	5
令和3年度下半期の執行状況	6
1 収入及び支出の状況	7
(1) 一般会計	7
(2) 特別会計及び企業会計	8
2 住民の負担の状況	8
3 町有財産の状況	9
4 基金現在高の状況	10
5 町債現在高の状況	11
6 一時借入金現在高の状況	11

## 令和4年度当初予算の状況

令和4年度当初予算は、一般会計が114億1,103万4千円、特別会計（国民健康保険特別会、下水道事業特別会計、農業集落排水事業特別会計、後期高齢者医療特別会計）の総額が29億4,118万8千円、水道事業会計が収入5億8,250万8千円、支出7億8,360万5千円となります。なお、当初予算における主要事業は下記のとおりです。

### ○快適さ向上関連事業

河川維持・治水事業	26,000 千円
水源涵養充実事業	9,007 千円
林道整備事業	54,858 千円
生活密着型交通体系対策事業	14,400 千円

### ○豊かさ実感関連事業

少子化対策治療費助成事業	2,202 千円
入学祝金事業	7,358 千円
ふるさと教育・キャリア教育推進事業	3,028 千円
芸術文化推進事業	9,010 千円

### ○安全安心関連事業

防災啓発事業	5,830 千円
シニア元気いきいき支援事業	12,654 千円
子どもの不審者等対策事業	7,445 千円
健康づくり・生活習慣改善事業	6,190 千円

### ○活力・賑わい創出関連事業

美郷暮らしサポート事業	22,475 千円
体験型・滞在型観光推進事業	18,948 千円
生産力強化支援事業	41,497 千円
作物転換総合支援事業	10,514 千円
”生菓の里 美郷”構想推進事業	13,374 千円
ほ場整備支援事業	111,026 千円

また、税率引上げ分に係る地方消費税収の社会保障施策に要する経費への充当については、社会保障財源化分の市町村交付金2億4,588万4千円を3施策に要する経費10億2,153万1千円に充てています。

### 税率引上げに係る地方消費税収の使途の予算状況

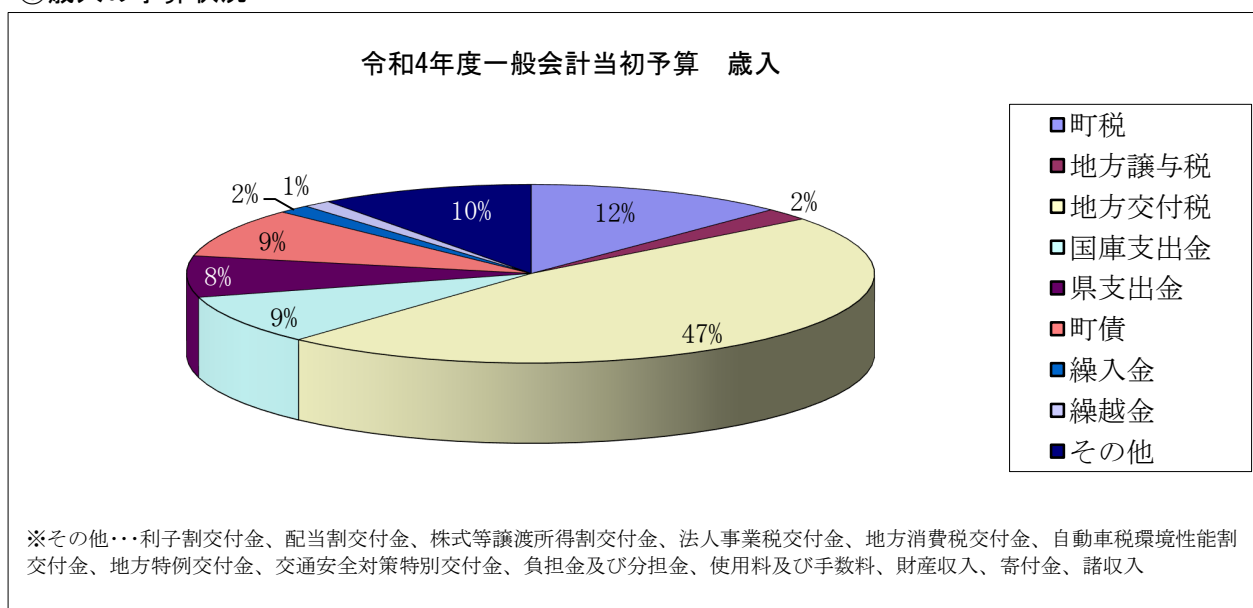
(単位：千円)

施策区分		令和4年度 事業費	財 源 内 訳				
			特 定 財 源			一 般 財 源	
			国県支出金	地方債	その他	社会保障財源化分の市町村交付金	その他
社会福祉	障害者福祉費	599,352	438,594	2,500	222	144,265	13,771
社会保険	医療給付費 (繰出金)	228,763	0	0	0	55,064	173,699
保健衛生	予防費	193,416	73,507	0	12,863	46,556	60,490
計		1,021,531	512,101	2,500	13,085	245,884	247,961

# 1 歳入及び歳出の予算状況

## (1) 一般会計

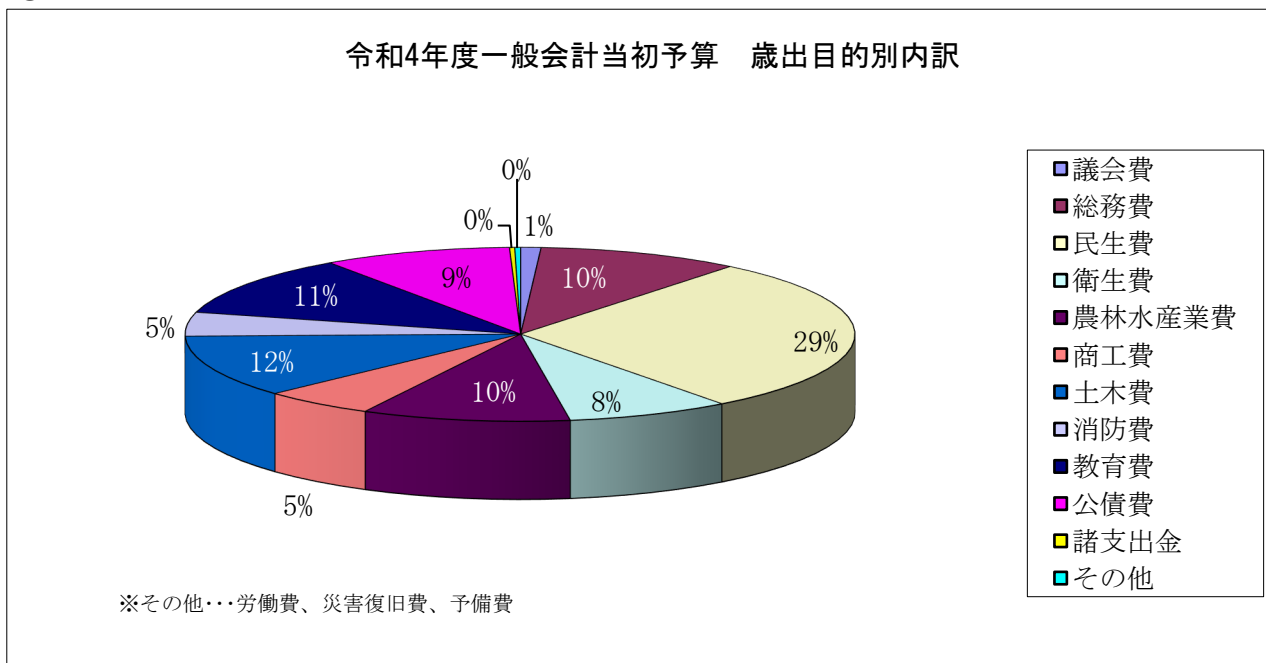
### ①歳入の予算状況



(単位：千円)

区 分	令和4年度		令和3年度		比較増減 (A)-(B)	増減率
	当初予算額(A)	構成比	当初予算額(A)	構成比		
町税	1,406,048	12.3%	1,412,146	12.6%	△ 6,098	△ 0.4%
地方譲与税	251,030	2.2%	249,230	2.2%	1,800	0.7%
利子割交付金	940	0.0%	1,100	0.0%	△ 160	△ 14.5%
配当割交付金	2,800	0.0%	2,600	0.0%	200	7.7%
株式等譲渡所得割交付金	3,300	0.0%	2,500	0.0%	800	32.0%
法人事業税交付金	18,100	0.2%	7,100	0.1%	11,000	100.0%
地方消費税交付金	441,000	3.9%	393,000	3.5%	48,000	12.2%
自動車税環境性能割交付金	14,000	0.1%	14,000	0.1%	—	—%
地方特例交付金	14,700	0.1%	12,000	0.1%	2,700	22.5%
地方交付税	5,389,978	47.2%	5,218,274	46.7%	171,704	3.3%
交通安全対策特別交付金	2,400	0.0%	2,500	0.0%	△ 100	△ 4.0%
負担金及び分担金	3,438	0.0%	4,126	0.0%	△ 688	△ 16.7%
使用料及び手数料	143,961	1.3%	146,414	1.3%	△ 2,453	△ 1.7%
国庫支出金	1,020,662	8.9%	889,096	8.0%	131,566	14.8%
県支出金	852,695	7.5%	971,336	8.7%	△ 118,641	△ 12.2%
財産収入	37,974	0.3%	28,450	0.3%	9,524	33.5%
寄付金	27,050	0.2%	18,050	0.2%	9,000	49.9%
繰入金	172,676	1.5%	323,606	2.9%	△ 150,930	△ 46.6%
繰越金	150,000	1.3%	150,000	1.3%	0	0.0%
諸収入	437,282	3.8%	385,721	3.5%	51,561	13.4%
町債	1,021,000	8.9%	940,500	8.4%	80,500	8.6%
合 計	11,411,034	100.0%	11,171,749	100.0%	239,285	2.1%

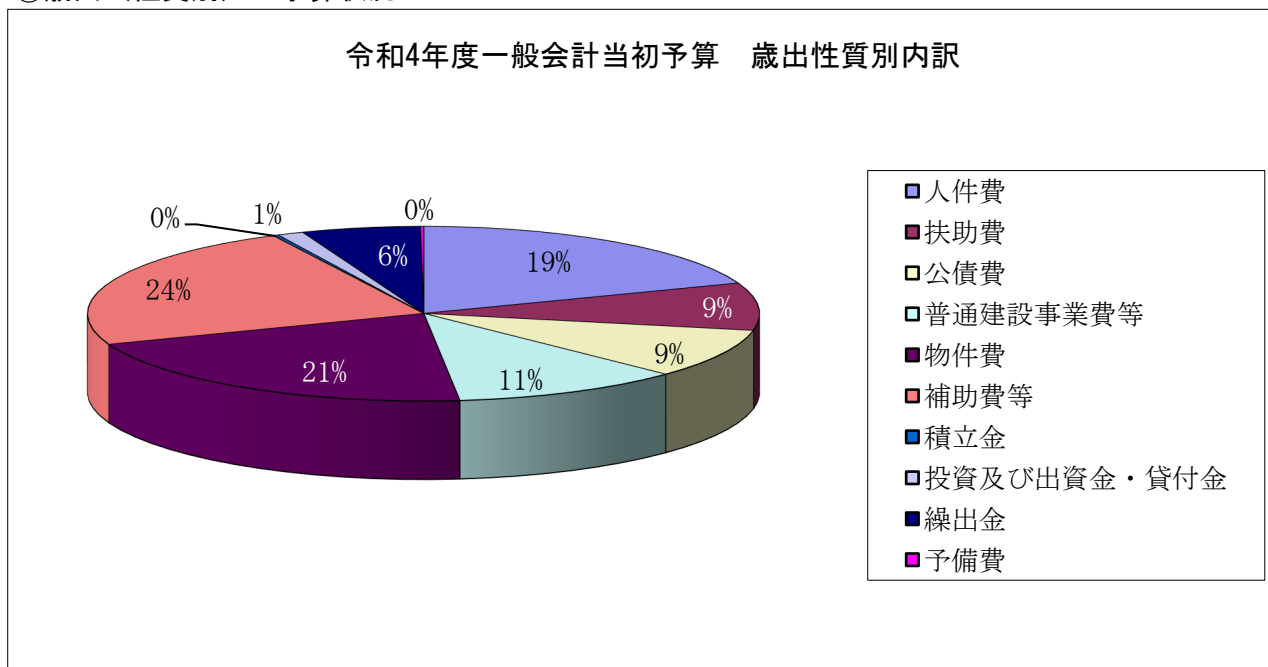
②歳出（目的別）の予算状況



(単位：千円)

区 分	令和4年度		令和3年度		比較増減 (A)-(B)	増減率
	当初予算額(A)	構成比	当初予算額(A)	構成比		
議会費	111,167	1.0%	113,796	1.0%	△ 2,629	△ 2.3%
総務費	1,120,053	9.8%	1,105,866	9.9%	14,187	1.3%
民生費	3,305,859	29.0%	3,205,645	28.7%	100,214	3.1%
衛生費	899,209	7.9%	818,890	7.3%	80,319	9.8%
労働費	11,218	0.1%	8,578	0.1%	2,640	30.8%
農林水産業費	1,141,895	10.0%	1,115,545	10.0%	26,350	2.4%
商工費	615,102	5.4%	457,324	4.1%	157,778	34.5%
土木費	1,320,655	11.6%	1,288,036	11.5%	32,619	2.5%
消防費	504,575	4.4%	548,963	4.9%	△ 44,388	△ 8.1%
教育費	1,291,640	11.3%	1,417,462	12.7%	△ 125,822	△ 8.9%
災害復旧費	1,136	0.0%	1,111	0.0%	25	2.3%
公債費	1,039,928	9.1%	1,051,262	9.4%	△ 11,334	△ 1.1%
諸支出金	28,597	0.3%	19,271	0.2%	9,326	48.4%
予備費	20,000	0.2%	20,000	0.2%	0	0.0%
合 計	11,411,034	100.0%	11,171,749	100.0%	239,285	2.1%

③歳出（性質別）の予算状況



(単位：千円)

区 分	令和4年度		令和3年度		比較増減 (A)-(B)	増減率
	当初予算額(A)	構成比	当初予算額(A)	構成比		
人件費	2,206,174	19.3%	2,230,276	20.0%	△ 24,102	△ 1.1%
扶助費	1,002,524	8.8%	982,599	8.8%	19,925	2.0%
公債費	1,039,928	9.1%	1,051,262	9.4%	△ 11,334	△ 1.1%
義務的経費計	4,248,626	37.2%	4,264,137	38.2%	△ 15,511	△ 0.4%
普通建設事業費	1,261,117	11.1%	1,298,839	11.6%	△ 37,722	△ 2.9%
災害復旧事業費	1,136	0.0%	1,111	0.0%	25	2.3%
投資的経費計	1,262,253	11.1%	1,299,950	11.6%	△ 37,697	△ 2.9%
物件費	2,390,135	20.9%	2,195,629	19.7%	194,506	8.9%
補助費等	2,665,734	23.4%	2,538,760	22.7%	126,974	5.0%
積立金	28,597	0.3%	19,271	0.2%	9,326	48.4%
投資及び出資金・貸付金	144,461	1.3%	145,721	1.3%	△ 1,260	△ 0.9%
繰出金	651,228	5.7%	688,281	6.2%	△ 37,053	△ 5.4%
予備費	20,000	0.2%	20,000	0.2%	0	0.0%
その他経費計	5,900,155	51.7%	5,607,662	50.2%	292,493	5.2%
合 計	11,411,034	100.0%	11,171,749	100.0%	239,285	2.1%

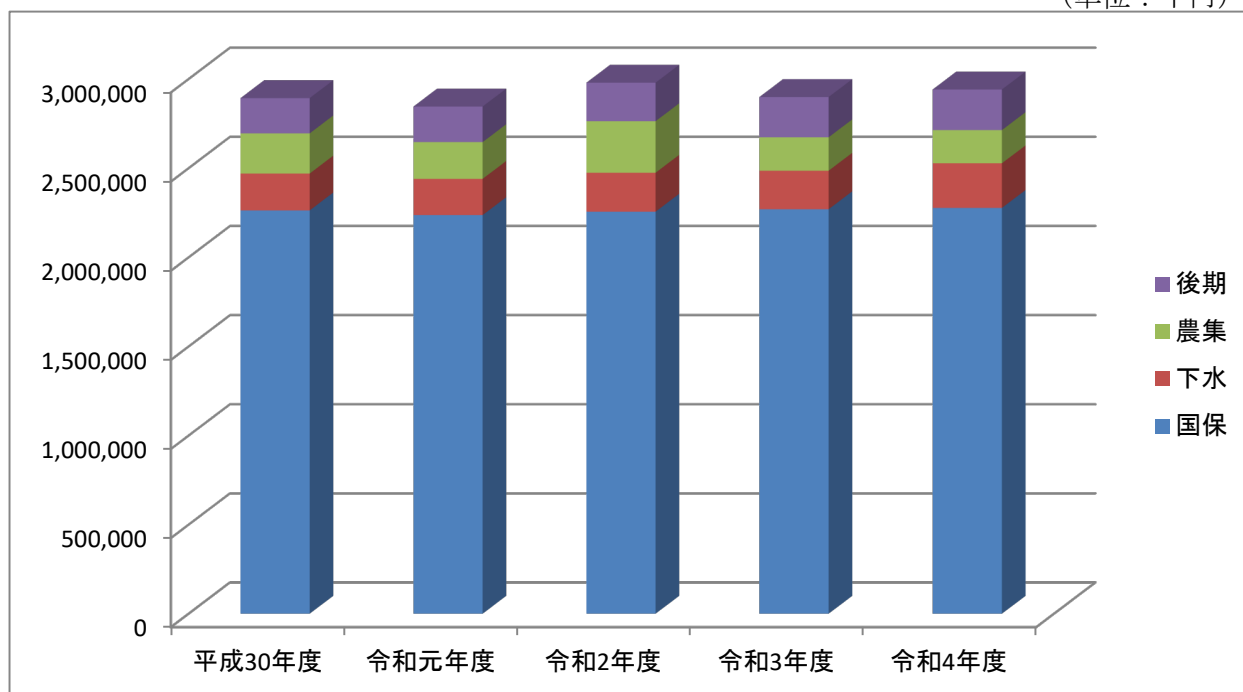
(2) 特別会計

(単位：千円)

区 分	令和4年度 当初予算額 (A)	令和3年度 当初予算額 (A)	比較増減 (A)-(B)	増減率
国 民 健 康 保 険 特 別 会 計	2,277,259	2,269,833	7,426	0.3%
下 水 道 事 業 特 別 会 計	250,161	215,934	34,227	15.9%
農 業 集 落 排 水 事 業 特 別 会 計	186,235	187,458	△ 1,223	△ 0.7%
後 期 高 齢 者 医 療 特 別 会 計	227,533	225,612	1,921	0.9%
合 計	2,941,188	2,898,837	42,351	1.5%

年度別予算の推移（特別会計）

(単位：千円)



2 収入及び支出の予算状況

区 分	令和4年度 当初予算額 (歳入)	令和4年度 当初予算額 (歳出)
水 道 事 業 会 計	582,508	783,605

## 令和3年度下半期の執行状況

下半期の補正予算額等は、一般会計が13億9,738万3千円、特別会計（国民健康保険特別会計、下水道事業特別会計、農業集落排水事業特別会計、後期高齢者医療特別会計）の総額が1,505万6千円、企業会計が歳入△1,293万4千円、歳出が△1,500万5千円となります。なお、補正された予算の主な内容は下記のとおりです。

○非課税世帯等に対する臨時特別給付金事業費関連予算	203,434 千円
○子育て世帯等臨時特別支援事業関連予算	230,986 千円
○新型コロナウイルスワクチン接種事業費関連予算	63,071 千円
○ほ場整備事業支援事業費関連予算	91,349 千円
○除排雪費関連予算	205,250 千円



1 収入及び支出の状況 ※令和4年3月31日現在

(1) 一般会計

① 下半期の歳入状況

(単位：千円)

区 分	予算現額			収入済額			収入率 (B)/(A)
	当初予算額	補正予算額等	3月末計(A)	上半期	下半期	3月末計(B)	
町税	1,412,146	21,307	1,433,453	895,752	490,091	1,385,843	96.7%
地方譲与税	249,230	17,279	266,509	79,803	186,706	266,509	100.0%
利子割交付金	1,100	△ 187	913	518	395	913	100.0%
配当割交付金	2,600	1,897	4,497	661	3,836	4,497	100.0%
株式等譲渡所得割交付金	2,500	3,714	6,214	0	6,214	6,214	100.0%
法人事業税交付金	7,100	5,297	12,397	6,569	5,828	12,397	100.0%
地方消費税交付金	393,000	64,940	457,940	245,629	212,311	457,940	100.0%
自動車税環境性能割交付金	14,000	△ 505	13,495	5,307	8,188	13,495	100.0%
地方特例交付金	12,000	6,034	18,034	18,034	0	18,034	100.0%
地方交付税	5,218,274	960,926	6,179,200	4,243,684	1,935,516	6,179,200	100.0%
交通安全対策特別交付金	2,500	334	2,834	1,508	1,326	2,834	100.0%
負担金及び分担金	4,126	△ 263	3,863	1,864	1,737	3,601	93.2%
使用料及び手数料	146,414	△ 5,847	140,567	62,490	66,941	129,431	92.1%
国庫支出金	889,096	1,002,875	1,891,971	330,552	1,276,351	1,606,903	84.9%
県支出金	971,336	122,930	1,094,266	302,561	396,757	699,318	63.9%
財産収入	28,450	2,394	30,844	24,107	6,777	30,884	100.1%
寄付金	18,050	3,120	21,170	3,676	17,241	20,917	98.8%
繰入金	323,606	△ 301,362	22,244	0	17,513	17,513	78.7%
繰越金	150,000	574,035	724,035	724,036	0	724,036	100.0%
諸収入	385,721	67,865	453,586	110,024	296,778	406,802	89.7%
町債	940,500	658,200	1,598,700	15,000	429,700	444,700	27.8%
合計	11,171,749	3,204,983	14,376,732	7,071,775	5,360,206	12,431,981	86.5%

② 下半期の歳出状況

(単位：千円)

区 分	予算現額			支出済額			支出率 (B)/(A)
	当初予算額	補正予算額等	3月末計(A)	上半期	下半期	3月末計(B)	
議会費	113,796	△ 4,459	109,337	57,598	50,190	107,788	98.6%
総務費	1,105,866	184,081	1,289,947	478,003	671,589	1,149,592	89.1%
民生費	3,205,645	284,040	3,489,685	1,648,306	1,715,621	3,363,927	96.4%
衛生費	818,890	110,245	929,135	320,494	529,048	849,542	91.4%
労働費	8,578	10,994	19,572	13,567	2,523	16,090	82.2%
農林水産業費	1,115,545	472,744	1,588,289	460,968	980,454	1,441,422	90.8%
商工費	457,324	260,274	717,598	400,228	277,607	677,835	94.5%
土木費	1,288,036	762,368	2,050,404	527,373	1,116,560	1,643,933	80.2%
消防費	548,963	△ 16,308	532,655	327,985	191,770	519,755	97.6%
教育費	1,417,462	△ 16,179	1,401,283	600,598	744,401	1,344,999	96.0%
災害復旧費	1,111	47,861	48,972	43,380	3,815	47,195	96.4%
公債費	1,051,262	273,377	1,324,639	492,977	830,841	1,323,818	99.9%
諸支出金	19,271	646,673	665,944	0	413,845	413,845	62.1%
予備費	20,000	189,272	209,272	0	0	0	0.0%
合計	11,171,749	3,204,983	14,376,732	5,371,477	7,528,264	12,899,741	89.7%

※補正予算額等、収入済額、支出済額には前年度からの繰越明許費が含まれます。

※補正予算額等、支出済額には予備費支出及び流用増減額が含まれます。

## (2) 特別会計

## ① 下半期の歳入状況

(単位：千円)

区 分	予算現額			収入済額			収入率 (B)/(A)
	当初予算額	補正予算額等	3月末計(A)	上半期	下半期	3月末計(B)	
国民健康保険特別会計	2,269,833	91,194	2,361,027	1,270,270	953,035	2,223,305	94.2%
下水道事業特別会計	215,934	1,221	217,155	79,037	133,756	212,793	98.0%
農業集落排水事業特別会計	187,458	△ 1,811	185,647	113,699	67,893	181,592	97.8%
後期高齢者医療特別会計	225,612	△ 641	224,971	151,521	72,112	223,633	99.4%
合 計	2,898,837	89,963	2,988,800	1,614,527	1,226,796	2,841,323	97.3%

## ② 下半期の歳出状況

(単位：千円)

区 分	予算現額			支出済額			支出率 (B)/(A)
	当初予算額	補正予算額等	3月末計(A)	上半期	下半期	3月末計(B)	
国民健康保険特別会計	2,269,833	91,194	2,361,027	799,326	1,194,266	1,993,592	84.4%
下水道事業特別会計	215,934	1,221	217,155	77,260	133,111	210,371	96.9%
農業集落排水事業特別会計	187,458	△ 1,811	185,647	84,756	88,132	172,888	93.1%
後期高齢者医療特別会計	225,612	△ 641	224,971	78,956	143,740	222,696	99.0%
合 計	2,898,837	89,963	2,988,800	1,040,298	1,559,249	2,599,547	93.4%

※補正予算額等、収入済額、支出済額には前年度からの繰越明許費が含まれます。

※補正予算額等、支出済額には予備費支出及び流用増減額が含まれます。

## (3) 企業会計

## 水道事業会計の下半期の予算執行状況

(単位：千円)

区 分	予算現額			執行済額			執行率 (B)/(A)
	当初予算額	補正予算額等	3月末計(A)	上半期	下半期	3月末計(B)	
事業収益	401,172	△ 911	400,261	82,681	318,231	400,912	100.2%
事業費用	392,785	△ 1,960	390,825	63,632	318,385	382,017	97.7%
資本的収入	265,006	△ 5,906	259,100	40,000	219,099	259,099	100.0%
資本的支出	408,759	12,098	420,857	85,863	334,234	420,097	99.8%

## 2 住民の負担の状況

## (1) 下半期の住民負担の状況

※令和4年3月31日現在

(単位：千円)

区 分	予算現額			収入済額			収入率 (A)/(B)	人口一人あたりの負担額(円) (B)/人口
	当初予算額	補正予算額	3月末計(A)	上半期	下半期	3月末計(B)		
町民税	581,789	12,185	593,974	256,333	286,917	543,250	91.5%	29,470
個人	528,637	8,185	536,822	224,894	258,646	483,540	90.1%	26,231
法人	53,152	4,000	57,152	31,439	28,271	59,710	104.5%	3,239
固定資産税	643,067	5,000	648,067	506,991	144,894	651,885	100.6%	35,363
固定資産税	636,256	5,000	641,256	500,180	144,894	645,074	100.6%	34,994
交付金	6,811	0	6,811	6,811	0	6,811	100.0%	369
軽自動車税	80,165	△ 361	79,804	77,132	2,671	79,803	100.0%	4,329
軽自動車税	76,592	△ 549	76,043	74,969	1,259	76,228	100.2%	4,135
環境性能割	3,573	188	3,761	2,163	1,412	3,575	95.1%	194
町たばこ税	106,435	4,600	111,035	55,015	55,313	110,328	99.4%	5,985
入湯税	690	△ 117	573	278	294	572	99.8%	31
合 計	1,412,146	21,307	1,433,453	895,749	490,089	1,385,838	96.7%	75,178

※人口一人あたりの負担額は、令和2年3月末現在の住民基本台帳人口(18,434人)から算出しました。

3 町有財産の状況 ※令和4年3月31日現在

(1) 土地及び建物 (単位：㎡)

区 分	土 地			建 物		
	2年度末 現在高	3年度中 増減見込	3年度末 現在高見込	2年度末 現在高	3年度中 増減見込	3年度末 現在高見込
行政財産	1,195,994	△ 272,867	923,127	123,657	△ 3,020	120,637
普通財産	6,521,756	272,150	6,793,906	15,274	2,216	17,490
合 計	7,717,750	△ 717	7,717,033	138,931	△ 804	138,127

(2) 山林 (単位：㎡、㎥)

土地の 権利区分	面 積			立木の推定蓄積量		
	2年度末 現在高	3年度中 増減見込	3年度末 現在高見込	2年度末 現在高	3年度中 増減見込	3年度末 現在高見込
所 有	5,078,295	0	5,078,295	75,457	△ 878	74,579
分 収	984,821	0	984,821	59		59
合 計	6,063,116	0	6,063,116	75,516	△ 878	74,638

(3) 物権 (単位：㎡、件)

区 分	2年度末 現在高	3年度中 増減見込	3年度末 現在高見込
地 上 権	133,475	0	133,475
温 泉 権	3	0	3

(4) 有価証券 (単位：千円)

区 分	2年度末 現在高	3年度中 増減見込	3年度末 現在高見込
株 券	1,915	0	1,915

(5) 出資による権利 (単位：千円)

区 分	2年度末 現在高	3年度中 増減見込	3年度末 現在高見込
出資証券	168,566		168,566
出捐金証書	21,055		21,055
合 計	189,621	0	189,621

4 基金現在高の状況 ※令和4年3月31日現在

基金名	2年度末 現在高	3年度見込 ※出納整理期間を含まない		3年度末 現在高見込額
		積立額	取崩金	
高額療養費貸付基金	4,000			4,000
印紙購入等基金	1,000			1,000
財政調整基金	2,075,852	1,278		2,077,130
減債基金	615,368	62		615,430
地域福祉基金	337,615			337,615
国民健康保険事業基金	246,234	6		246,240
中山間ふるさと水と土 保全基金	30,000			30,000
土地開発基金	100,000			100,000
百目木一般廃棄物最終処 分場閉鎖整備基金	36,627			36,627
振興基金	1,317,000			1,317,000
ふるさと美郷子ども育 成基金	24,982	13,757	17,133	21,606
公共施設整備基金	1,065,994	400,000		1,465,994
薬用植物栽培推進基金	24,394	3		24,397
佐々木毅「鴻鵠の志」 育成基金	9,672		380	9,292
森林環境保全基金	595	1,439		2,034
合 計	5,889,333	416,545	17,513	6,288,365

## 5 町債現在高の状況

※令和4年3月31日現在

(単位：千円)

区 分	元年度末 現在高	2年度末 現在高	3年度中増減見込		3年度末 現在高見込額
			町債借入見込額	元金償還見込額	
一 般 会 計	9,050,362	8,989,404	1,598,600	1,305,430	9,282,574
下 水 道 事 業 計 特 別 会 計	1,152,309	1,087,673	34,700	100,070	1,022,303
農 業 集 落 排 水 計 事 業 特 別 会 計	849,392	826,518	39,800	110,413	755,905
水 道 事 業 計 特 別 会 計	2,657,674	2,547,869	123,200	192,913	2,478,156
合 計	13,709,737	13,451,464	1,796,300	1,708,826	13,538,938

## 6 一時借入金現在高の状況

※令和4年3月31日現在

一時借入金現在高

借入実績なし