

美郷町財政報告書

令和3年6月

目 次

令和3年度当初予算の状況	1
1 歳入及び歳出の予算状況	2
(1) 一般会計	2
(2) 特別会計	5
2 収入及び支出の予算状況	5
令和2年度下半期の執行状況	6
1 収入及び支出の状況	7
(1) 一般会計	7
(2) 特別会計及び企業会計	8
2 住民の負担の状況	8
3 町有財産の状況	9
4 基金現在高の状況	10
5 町債現在高の状況	11
6 一時借入金現在高の状況	11

令和3年度当初予算の状況

令和3年度当初予算は、一般会計が111億7,174万9千円、特別会計（国民健康保険特別会、下水道事業特別会計、農業集落排水事業特別会計、後期高齢者医療特別会計）の総額が28億9,883万7千円、水道事業会計が収入6億6,617万8千円、支出8億154万4千円となります。なお、当初予算における主要事業は下記のとおりです。

○豊かさ実感プロジェクト関連事業

水源涵養充実事業	140,821千円
ごみ減量リサイクル対策事業	1,840千円
成人総合健診（検診）充実事業	43,820千円
認知症施策推進事業	53,955千円

○快適実感プロジェクト関連事業

歩道整備事業	42,630千円
防災備蓄事業	14,857千円
水道安定供給推進事業	190,712千円
危険空き家解体事業	5,425千円

○交流促進プロジェクト関連事業

ホストタウン推進事業	23,867千円
美郷暮らしサポート事業	21,535千円
滞在型観光推進事業	30,048千円
地域・企業間交流推進事業	3,045千円

○活力創出プロジェクト関連事業

美郷うりこめ推進事業	2,816千円
起業者等総合支援事業	5,800千円
作物転換支援事業	16,240千円
”生薬の里 美郷”構想推進事業	22,443千円
農業夢プラン応援事業	30,483千円
園芸メガ団地整備事業	115,399千円

また、税率引上げ分に係る地方消費税収の社会保障施策に要する経費への充当については、社会保障財源化分の市町村交付金1億5,572万円を3施策に要する経費9億5,782万1千円に充てています。

税率引上げに係る地方消費税収の使途の予算状況

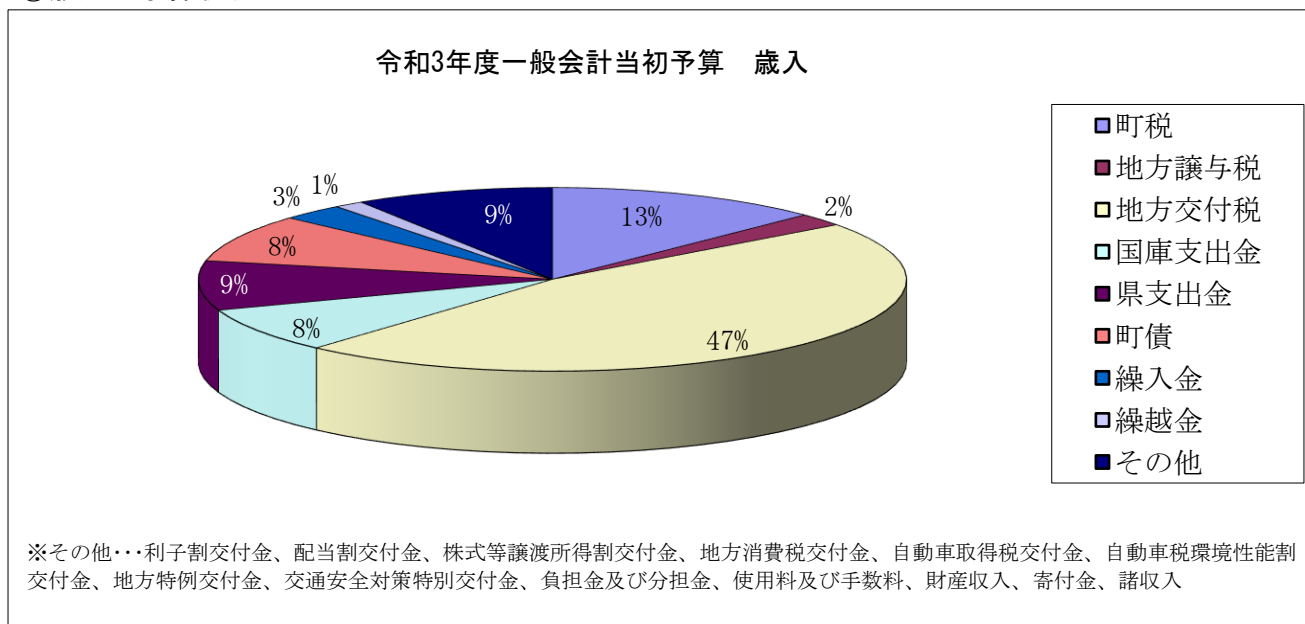
(単位：千円)

施策区分		令和3年度 事業費	財源内訳				
			特定財源			一般財源	
			国県支出金	地方債	その他	社会保障財源 化分の市町村 交付金	その他
社会 福祉	障害者福祉費	567,906	415,786	2,500	222	92,329	57,291
社会 保険	医療給付費 (繰出金)	218,462	0	0	0	35,517	182,945
保健 衛生	予防費	171,453	68,119	0	4,730	27,874	70,730
計		957,821	483,905	2,500	4,952	155,720	310,966

1 歳入及び歳出の予算状況

(1) 一般会計

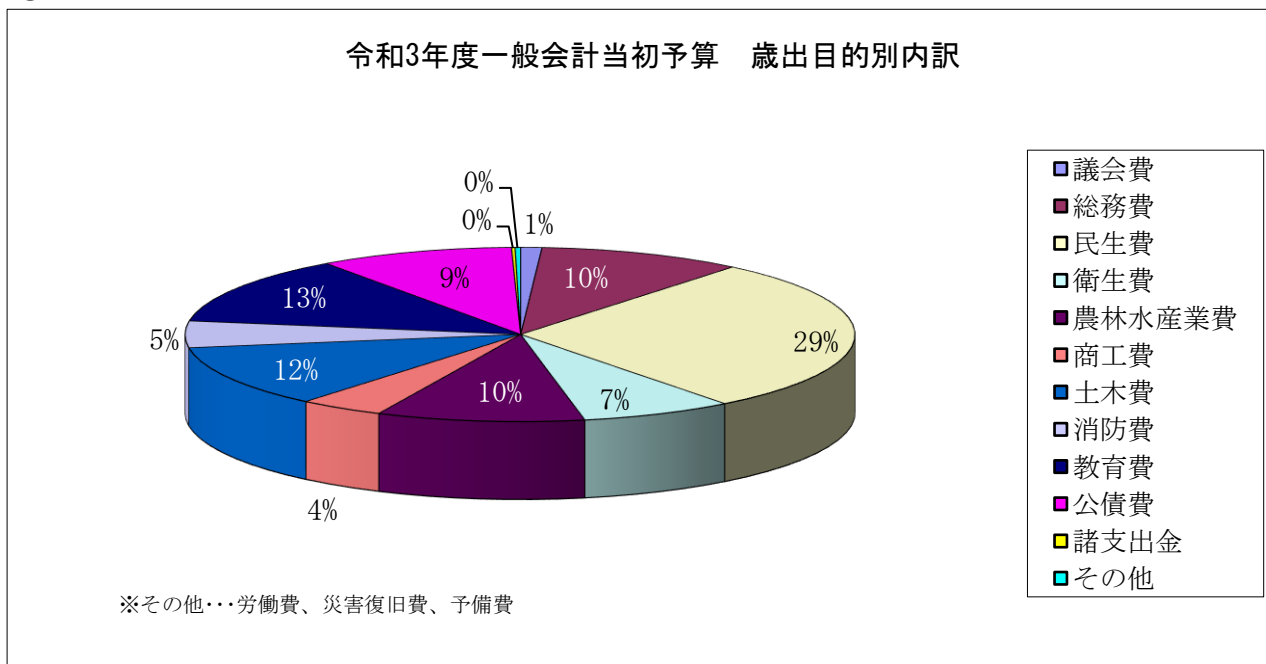
①歳入の予算状況



(単位：千円)

区 分	令和3年度		令和2年度		比較増減 (A)-(B)	増減率
	当初予算額(A)	構成比	当初予算額(A)	構成比		
町税	1,412,146	12.6%	1,427,138	12.9%	△ 14,992	△ 1.1%
地方譲与税	249,230	2.2%	250,230	2.3%	△ 1,000	△ 0.4%
利子割交付金	1,100	0.0%	2,000	0.0%	△ 900	△ 45.0%
配当割交付金	2,600	0.0%	2,000	0.0%	600	30.0%
株式等譲渡所得割交付金	2,500	0.0%	2,000	0.0%	500	25.0%
法人事業税交付金	7,100	0.1%	0	0.0%	7,100	100.0%
地方消費税交付金	393,000	3.5%	360,000	3.2%	33,000	9.2%
自動車取得税交付金	0	0.0%	1	0.0%	△ 1	△ 100.0%
自動車税環境性能割交付金	14,000	0.1%	15,000	0.1%	—	—%
地方特例交付金	12,000	0.1%	8,000	0.1%	4,000	50.0%
地方交付税	5,218,274	46.7%	4,964,585	44.7%	253,689	5.1%
交通安全対策特別交付金	2,500	0.0%	2,200	0.0%	300	13.6%
負担金及び分担金	4,126	0.0%	3,884	0.0%	242	6.2%
使用料及び手数料	146,414	1.3%	152,846	1.4%	△ 6,432	△ 4.2%
国庫支出金	889,096	8.0%	730,494	6.6%	158,602	21.7%
県支出金	971,336	8.7%	1,050,333	9.5%	△ 78,997	△ 7.5%
財産収入	28,450	0.3%	26,610	0.2%	1,840	6.9%
寄付金	18,050	0.2%	13,056	0.1%	4,994	38.3%
繰入金	323,606	2.9%	529,173	4.8%	△ 205,567	△ 38.8%
繰越金	150,000	1.3%	150,000	1.4%	0	0.0%
諸収入	385,721	3.5%	492,546	4.4%	△ 106,825	△ 21.7%
町債	940,500	8.4%	922,300	8.3%	18,200	2.0%
合 計	11,171,749	100.0%	11,104,396	100.0%	67,353	0.6%

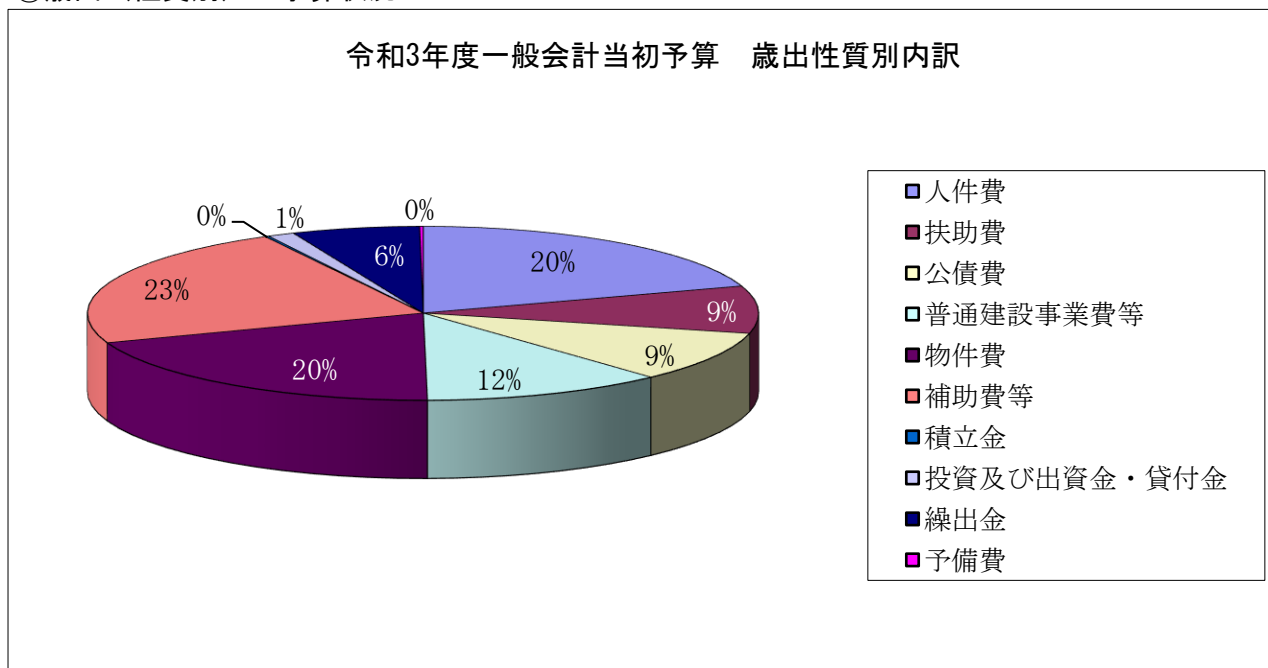
②歳出（目的別）の予算状況



(単位：千円)

区 分	令和3年度		令和2年度		比較増減 (A)-(B)	増減率
	当初予算額(A)	構成比	当初予算額(A)	構成比		
議会費	113,796	1.0%	106,504	1.0%	7,292	6.8%
総務費	1,105,866	9.9%	1,068,503	9.6%	37,363	3.5%
民生費	3,205,645	28.7%	3,209,573	28.9%	△ 3,928	△ 0.1%
衛生費	818,890	7.3%	755,976	6.8%	62,914	8.3%
労働費	8,578	0.1%	9,313	0.1%	△ 735	△ 7.9%
農林水産業費	1,115,545	10.0%	1,502,546	13.5%	△ 387,001	△ 25.8%
商工費	457,324	4.1%	424,702	3.8%	32,622	7.7%
土木費	1,288,036	11.5%	1,232,076	11.1%	55,960	4.5%
消防費	548,963	4.9%	497,467	4.5%	51,496	10.4%
教育費	1,417,462	12.7%	1,258,730	11.3%	158,732	12.6%
災害復旧費	1,111	0.0%	1,091	0.0%	20	1.8%
公債費	1,051,262	9.4%	1,003,684	9.0%	47,578	4.7%
諸支出金	19,271	0.2%	14,231	0.1%	5,040	35.4%
予備費	20,000	0.2%	20,000	0.2%	0	0.0%
合 計	11,171,749	100.0%	11,104,396	100.0%	67,353	0.6%

③歳出（性質別）の予算状況



(単位：千円)

区 分	令和3年度		令和2年度		比較増減 (A)-(B)	増減率
	当初予算額(A)	構成比	当初予算額(A)	構成比		
人件費	2,230,276	20.0%	2,169,041	19.5%	61,235	2.8%
扶助費	982,599	8.8%	994,329	9.0%	△ 11,730	△ 1.2%
公債費	1,051,262	9.4%	1,003,684	9.0%	47,578	4.7%
義務的経費計	4,264,137	38.2%	4,167,054	37.5%	97,083	2.3%
普通建設事業費	1,298,839	11.6%	1,411,395	12.7%	△ 112,556	△ 8.0%
災害復旧事業費	1,111	0.0%	1,091	0.0%	20	1.8%
投資的経費計	1,299,950	11.6%	1,412,486	12.7%	△ 112,536	△ 8.0%
物件費	2,195,629	19.7%	2,159,731	19.4%	35,898	1.7%
補助費等	2,538,760	22.7%	2,477,640	22.3%	61,120	2.5%
積立金	19,271	0.2%	14,231	0.1%	5,040	35.4%
投資及び出資金・貸付金	145,721	1.3%	145,721	1.3%	0	0.0%
繰出金	688,281	6.2%	707,533	6.4%	△ 19,252	△ 2.7%
予備費	20,000	0.2%	20,000	0.2%	0	0.0%
その他経費計	5,607,662	50.2%	5,524,856	49.8%	82,806	1.5%
合 計	11,171,749	100.0%	11,104,396	100.0%	67,353	0.6%

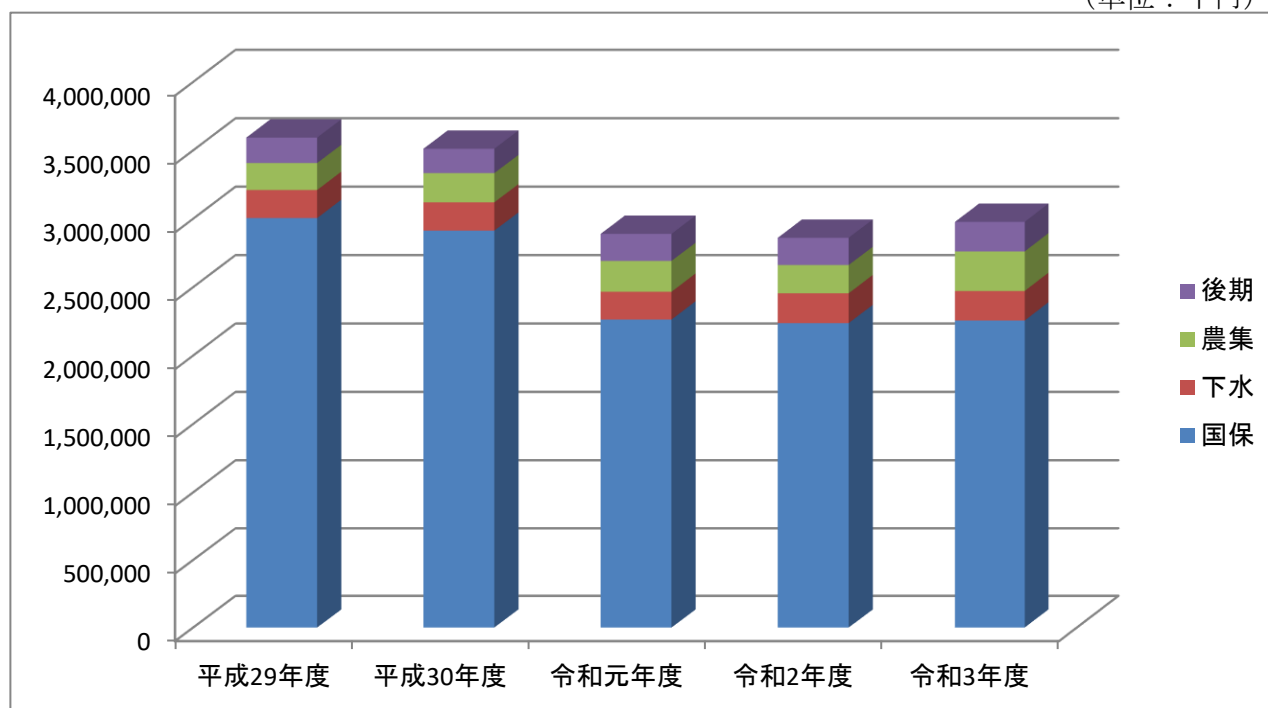
(2) 特別会計

(単位：千円)

区 分	令和3年度 当初予算額 (A)	令和2年度 当初予算額 (A)	比較増減 (A)-(B)	増減率
国 民 健 康 会 保 険 計 特 別 会 計	2,269,833	2,256,081	13,752	0.6%
下 水 道 事 業 計 特 別 会 計	215,934	218,345	△ 2,411	△ 1.1%
農 業 集 落 排 水 事 業 計 特 別 会 計	187,458	289,015	△ 101,557	△ 35.1%
後 期 高 齢 者 医 療 計 特 別 会 計	225,612	215,917	9,695	4.5%
合 計	2,898,837	2,979,358	△ 80,521	△ 2.7%

年度別予算の推移 (特別会計)

(単位：千円)



2 収入及び支出の予算状況

区 分	令和3年度 当初予算額 (歳入)	令和3年度 当初予算額 (歳出)
水 道 事 業 会 計	666,178	801,544

令和2年度下半期の執行状況

下半期の補正予算額等は、一般会計が1億6,527万9千円、特別会計（国民健康保険特別会計、下水道事業特別会計、農業集落排水事業特別会計、後期高齢者医療特別会計）の総額が△9,979万7千円、企業会計が歳入△722万円、歳出が△1,456万円となります。なお、補正された予算の主な内容は下記のとおりです。

○圃場整備事業支援事業費関連予算	231,102 千円
○除排雪費関連予算	205,647 千円
○新型コロナウイルスワクチン接種事業費関連予算	19,845 千円
○まちなかエリア活性化事業費関連予算	13,684 千円

1 収入及び支出の状況 ※令和3年3月31日現在

(1) 一般会計

① 下半期の歳入状況

(単位：千円)

区 分	予算現額			収入済額			収入率 (B)/(A)
	当初予算額	補正予算額等	3月末計(A)	上半期	下半期	3月末計(B)	
町税	1,427,138	29,383	1,456,521	905,554	496,965	1,402,519	96.3%
地方譲与税	250,230	0	250,230	75,924	186,247	262,171	104.8%
利子割交付金	2,000	0	2,000	560	632	1,192	59.6%
配当割交付金	2,000	0	2,000	625	2,243	2,868	143.4%
株式等譲渡所得割交付金	2,000	0	2,000	0	3,886	3,886	194.3%
地方消費税交付金	360,000	0	360,000	240,041	184,067	424,108	117.8%
自動車取得税交付金	1	0	1	0	0	0	0.0%
自動車税環境性能割交付金	15,000	0	15,000	5,044	8,929	13,973	93.2%
地方特例交付金	8,000	0	8,000	19,578	0	19,578	244.7%
地方交付税	4,964,585	779,771	5,744,356	4,099,278	1,736,645	5,835,923	101.6%
交通安全対策特別交付金	2,200	0	2,200	1,416	1,324	2,740	124.5%
分担金及び負担金	3,884	0	3,884	2,004	1,664	3,668	94.4%
使用料及び手数料	152,846	△ 8,147	144,699	63,429	71,791	135,220	93.4%
国庫支出金	730,494	2,508,223	3,238,717	1,985,656	1,115,146	3,100,802	95.7%
県支出金	1,050,333	△ 63,539	986,794	266,697	336,142	602,839	61.1%
財産収入	26,610	2,194	28,804	13,308	11,588	24,896	86.4%
寄附金	13,056	4,245	17,301	4,850	20,818	25,668	148.4%
繰入金	529,173	△ 510,000	19,173	0	17,716	17,716	92.4%
繰越金	150,000	461,741	611,741	611,742	0	611,742	100.0%
諸収入	492,546	△ 13,295	479,251	100,066	233,365	333,431	69.6%
町債	922,300	409,583	1,331,883	0	82,300	82,300	6.2%
法人事業税交付金	0	3,500	3,500	0	3,596	3,596	
合計	11,104,396	3,603,659	14,708,055	8,395,772	4,515,064	12,910,836	87.8%

② 下半期の歳出状況

(単位：千円)

区 分	予算現額			支出済額			支出率 (B)/(A)
	当初予算額	補正予算額等	3月末計(A)	上半期	下半期	3月末計(B)	
議会費	106,504	233	106,737	55,689	49,793	105,482	98.8%
総務費	1,068,503	1,891,101	2,959,604	2,396,198	478,817	2,875,015	97.1%
民生費	3,209,573	△ 33,034	3,176,539	1,743,210	1,238,729	2,981,939	93.9%
衛生費	755,976	△ 1,907	754,069	311,666	390,110	701,776	93.1%
労働費	9,313	12,160	21,473	6,268	5,574	11,842	55.1%
農林水産業費	1,502,546	213,765	1,716,311	488,540	738,302	1,226,842	71.5%
商工費	424,702	420,834	845,536	409,073	315,523	724,596	85.7%
土木費	1,232,076	324,510	1,556,586	383,974	849,726	1,233,700	79.3%
消防費	497,467	△ 1,774	495,693	317,971	142,374	460,345	92.9%
教育費	1,258,730	140,999	1,399,729	565,427	595,978	1,161,405	83.0%
災害復旧費	1,091	66,470	67,561	8,497	21,021	29,518	43.7%
公債費	1,003,684	304,054	1,307,738	492,156	815,539	1,307,695	100.0%
諸支出金	14,231	114,850	129,081	0	125,445	125,445	97.2%
予備費	20,000	151,398	171,398	0	0	0	0.0%
合計	11,104,396	3,603,659	14,708,055	7,178,669	5,766,931	12,945,600	88.0%

※補正予算額等、収入済額、支出済額には前年度からの繰越明許費が含まれます。

※補正予算額等、支出済額には予備費支出及び流用増減額が含まれます。

(2) 特別会計

① 下半期の歳入状況

(単位：千円)

区 分	予算現額			収入済額			収入率 (B)/(A)
	当初予算額	補正予算額等	3月末計(A)	上半期	下半期	3月末計(B)	
国民健康保険特別会計	2,256,081	87,121	2,343,202	1,225,633	906,765	2,132,398	91.0%
下水道事業特別会計	218,345	2,410	220,755	124,590	52,437	177,027	80.2%
農業集落排水事業特別会計	289,015	△ 1,562	287,453	124,654	113,052	237,706	82.7%
後期高齢者医療特別会計	215,917	11,875	227,792	144,903	80,688	225,591	99.0%
合 計	2,979,358	99,844	3,079,202	1,619,780	1,152,942	2,772,722	88.2%

② 下半期の歳出状況

(単位：千円)

区 分	予算現額			支出済額			支出率 (B)/(A)
	当初予算額	補正予算額等	3月末計(A)	上半期	下半期	3月末計(B)	
国民健康保険特別会計	2,256,081	87,121	2,343,202	823,662	1,321,493	2,145,155	91.5%
下水道事業特別会計	218,345	△ 2,410	215,935	77,795	118,369	196,164	90.8%
農業集落排水事業特別会計	289,015	△ 1,562	287,453	127,124	150,992	278,116	96.8%
後期高齢者医療特別会計	215,917	11,875	227,792	75,130	149,676	224,806	98.7%
合 計	2,979,358	95,024	3,074,382	1,103,711	1,740,530	2,844,241	94.5%

※補正予算額等、収入済額、支出済額には前年度からの繰越明許費が含まれます。

※補正予算額等、支出済額には予備費支出及び流用増減額が含まれます。

(3) 企業会計

水道事業会計の下半期の予算執行状況

(単位：千円)

区 分	予算現額			執行済額			執行率 (B)/(A)
	当初予算額	補正予算額等	3月末計(A)	上半期	下半期	3月末計(B)	
事業収益	418,991	△ 7,579	411,412	82,681	329,501	412,182	100.2%
事業費用	402,820	△ 2,171	400,649	63,632	328,093	391,725	97.8%
資本的収入	192,013	△ 5,703	186,310	40,000	146,310	186,310	100.0%
資本的支出	312,910	△ 3,682	309,228	85,863	223,362	309,225	100.0%

2 住民の負担の状況

(1) 下半期の住民負担の状況

※令和2年3月31日現在

(単位：千円)

区 分	予算現額			収入済額			収入率 (A)/(B)	人口一人あたりの負担額(円) (B)/人口
	当初予算額	補正予算額	3月末計(A)	上半期	下半期	3月末計(B)		
町民税	659,419	21,804	681,223	264,752	293,343	558,095	81.9%	29,604
個人	601,834	19,367	621,201	229,557	267,720	497,277	80.1%	26,378
法人	57,585	2,437	60,022	35,195	25,623	60,818	101.3%	3,226
固定資産税	649,594	3,469	653,063	506,922	141,592	648,514	99.3%	34,400
固定資産税	643,132	3,469	646,601	500,460	141,592	642,052	99.3%	34,058
交付金	6,462		6,462	6,462	0	6,462	100.0%	343
軽自動車税	74,167	4,067	78,234	75,161	2,406	77,567	99.1%	4,115
軽自動車税	72,795	1,867	74,662	73,418	622	74,040	99.2%	3,927
環境性能割	1,372	2,200	3,572	1,743	1,784	3,527	98.7%	187
町たばこ税	100,457	2,900	103,357	51,833	51,637	103,470	100.1%	5,489
入湯税	666	420	1,086	239	529	768	70.7%	41
合 計	1,484,303	32,660	1,516,963	898,907	489,507	1,388,414	91.5%	73,648

※人口一人あたりの負担額は、令和2年3月末現在の住民基本台帳人口(18,852人)から算出しました。

3 町有財産の状況 ※令和3年3月31日現在

(1) 土地及び建物 (単位：㎡)

区 分	土 地			建 物		
	元年度末 現在高	2年度中 増減見込	2年度末 現在高見込	元年度末 現在高	2年度中 増減見込	2年度末 現在高見込
行政財産	1,255,423	△ 59,429	1,195,994	127,351	△ 3,694	123,657
普通財産	6,459,928	61,828	6,521,756	12,452	2,822	15,274
合 計	7,715,351	2,399	7,717,750	139,803	△ 872	138,931

(2) 山林 (単位：㎡、㎥)

土地の 権利区分	面 積			立木の推定蓄積量		
	元年度末 現在高	2年度中 増減見込	2年度末 現在高見込	元年度末 現在高	2年度中 増減見込	2年度末 現在高見込
所 有	5,078,295	0	5,078,295	77,060	△ 1,603	75,457
分 収	984,821	0	984,821	59	0	59
合 計	6,063,116	0	6,063,116	77,119	△ 1,603	75,516

(3) 物権 (単位：㎡、件)

区 分	元年度末 現在高	2年度中 増減見込	2年度末 現在高見込
地 上 権	133,475	0	133,475
温 泉 権	3	0	3

(4) 有価証券 (単位：千円)

区 分	元年度末 現在高	2年度中 増減見込	2年度末 現在高見込
株 券	1,915	0	1,915

(5) 出資による権利 (単位：千円)

区 分	元年度末 現在高	2年度中 増減見込	2年度末 現在高見込
出資証券	168,566	0	168,566
出捐金証書	22,307	△ 1,252	21,055
合 計	190,873	△ 1,252	189,621

4 基金現在高の状況 ※令和3年3月31日現在

基金名	元年度末 現在高	2年度見込 ※出納整理期間を含まない		2年度末 現在高見込額
		積立額	取崩金	
高額療養費貸付基金	4,000			4,000
印紙購入等基金	1,000			1,000
財政調整基金	2,074,495	1,357		2,075,852
減債基金	615,263	105		615,368
地域福祉基金	337,615			337,615
国民健康保険事業基金	246,209	25		246,234
中山間ふるさと水と土 保全基金	30,000			30,000
土地開発基金	100,000			100,000
百目木一般廃棄物最終処 分場閉鎖整備基金	36,627			36,627
振興基金	1,317,000			1,317,000
ふるさと美郷子ども育 成基金	23,719	17,226	15,963	24,982
公共施設整備基金	967,994	110,000	12,000	1,065,994
薬用植物栽培推進基金	25,817		1,423	24,394
佐々木毅「鴻鵠の志」 育成基金	10,001	1	330	9,672
森林環境保全基金	0	595		595
合 計	5,789,740	129,309	29,716	5,889,333

5 町債現在高の状況

※令和3年3月31日現在

(単位：千円)

区 分	30年度末 現在高	元年度末 現在高	2年度中増減見込		2年度末 現在高見込額
			町債借入見込額	元金償還見込額	
一 般 会 計	9,242,540	9,050,362	1,651,396	1,282,556	9,419,202
下 水 道 事 業 計 特 別 会 計	1,219,016	1,152,309	34,100	98,736	1,087,673
農 業 集 落 排 水 計 事 業 特 別 会 計	917,928	849,392	87,300	110,176	826,516
水 道 事 業 計 特 別 会 計	2,746,558	2,657,674	65,300	175,105	2,547,869
合 計	14,126,042	13,709,737	1,838,096	1,666,573	13,881,260

6 一時借入金現在高の状況

※令和3年3月31日現在

一時借入金現在高

借入実績なし