

# 美郷町財政報告書

令和元年12月

# 目 次

平成30年度決算の状況	1
<b>1 歳入及び歳出の決算状況</b>	2
(1) 一般会計	2
(2) 特別会計	6
(3) 企業会計	6
令和元度上半期の執行状況	7
<b>1 収入及び支出の状況</b>	8
(1) 一般会計	8
(2) 特別会計	9
(3) 企業会計	9
<b>2 住民負担の状況</b>	9
<b>3 町有財産の状況</b>	10
<b>4 基金現在高の状況</b>	11
<b>5 町債現在高の状況</b>	12
<b>6 一時借入金現在高の状況</b>	12

## 平成30年度決算の状況

平成30年度一般会計の決算額は、歳入総額119億7,073万1千円、歳出総額115億1,328万8千円であり、歳入歳出差引額は4億5,744万3千円となっている。これから翌年度へ繰り越すべき財源2,190万9千円を控除した実質収支は、4億3,553万4千円の黒字となっている。

また、平成30年度特別会計の決算額は、各特別会計において黒字となっている。

水道事業会計は、平成29年度より地方公営企業法を適用した企業会計となっており、収益的収支（税抜）は、846万9千円の純利益となっている。資本的収支（税込）は、1億88万5千円の不足となっており、不足額については当年度分消費税額及び地方消費税資本的収支調整額及び過年度分損益勘定留保資金で補填している。

また、引上げ分に係る地方消費税収の社会保障施策に要する経費への充当については、社会保障財源化分の市町村交付金1億6,283万1千円を、3施策に要する経費10億1,690万6千円に充てている。

### 一般会計の実質収支

(単位：千円)

区 分	
A 歳入総額	11,970,731
B 歳出総額	11,513,288
C 歳入歳出差引額 (A - B)	457,443
D 翌年度へ繰り越すべき財源	21,909
E 実質収支 (C - D)	435,534

### 引上げ分の地方消費税収の使途の決算状況

(単位：千円)

施策区分	事業費	財 源 内 訳					
		特 定 財 源			一 般 財 源		
		国県支出金	地方債	その他	社会保障財源化分の市町村交付金	その他	
社会福祉	障害者福祉費	699,363	393,272	162,800		111,985	31,306
	小 計	699,363	393,272	162,800		111,985	31,306
社会保険	医療給付費 (繰出金)	232,308				37,198	195,110
	小 計	232,308				37,198	195,110
保健衛生	予防費	85,235	3,211		4,654	13,648	63,722
	小 計	85,235	3,211		4,654	13,648	63,722
	計	1,016,906	396,483	162,800	4,654	162,831	290,138

# 1 歳入及び歳出の決算状況

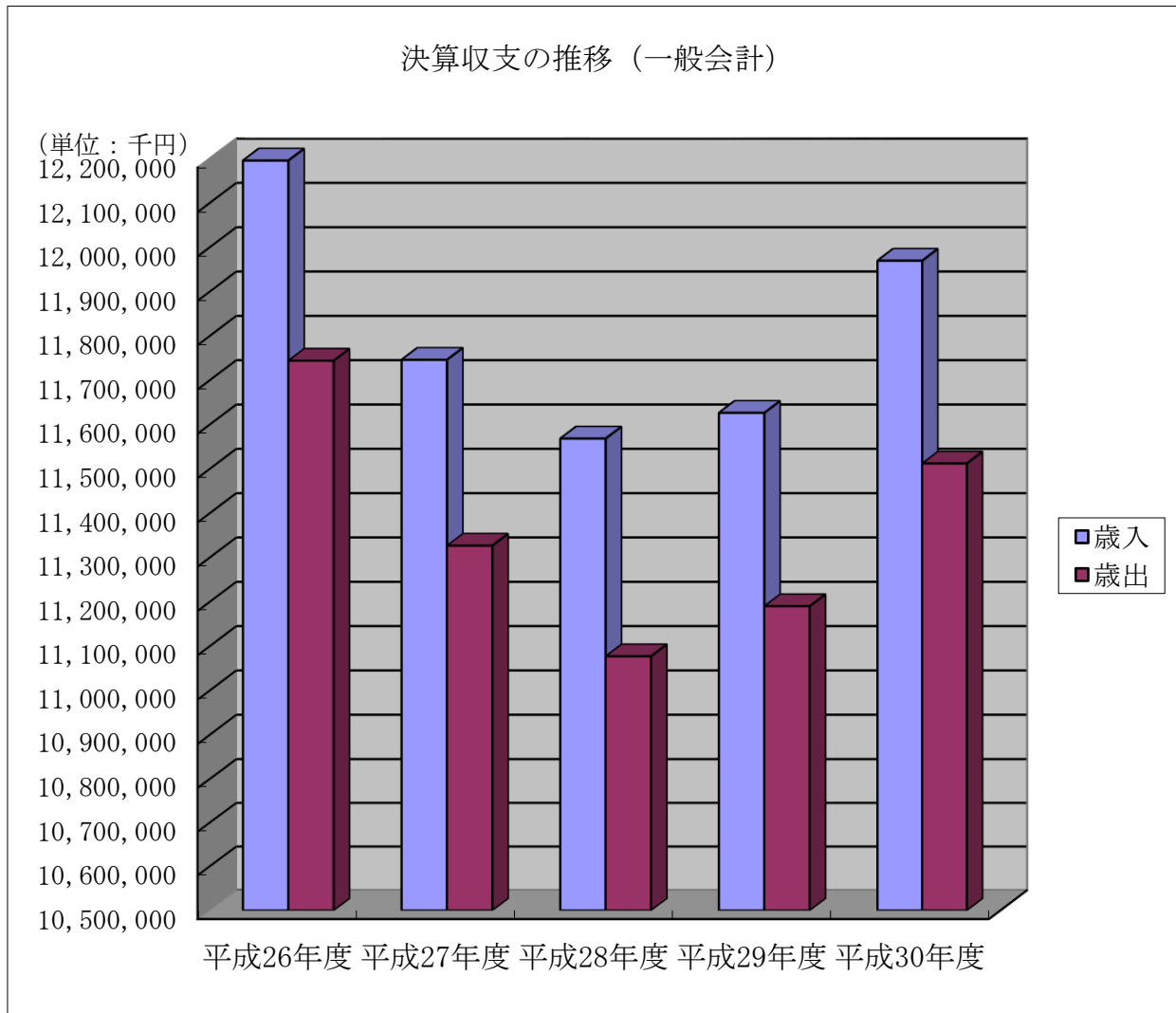
## (1) 一般会計

### ①決算収支の状況

(単位：千円)

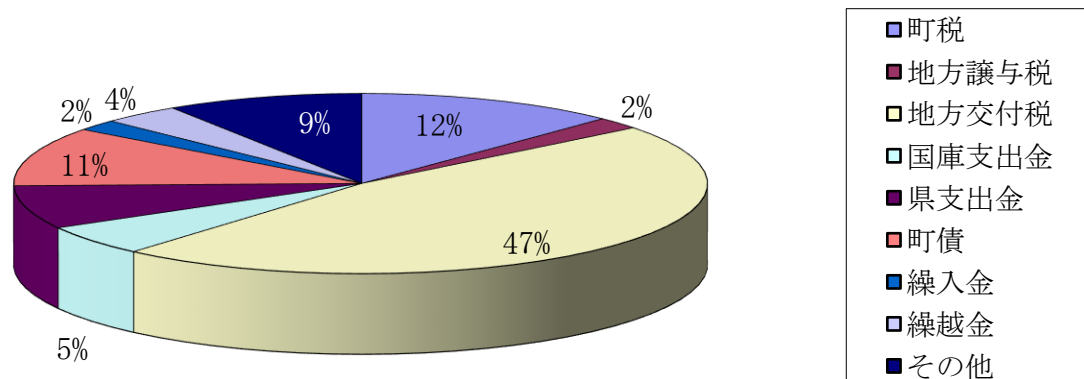
区 分	平成30年度(A)	平成29年度(A)	比較増減(A)-(B)
歳入総額	11,970,731	11,627,547	343,184
歳出総額	11,513,288	11,191,328	321,960
歳入歳出差引額	457,443	436,219	21,224
翌年度へ繰り越すべき財源	21,909	38,332	△ 16,423
実質収支	435,534	397,887	37,647
単年度収支	37,647	△ 80,322	117,969
実質単年度収支	403,497	457,623	△ 54,126

### ②決算収支の推移



### ③歳入の決算状況

平成30年度一般会計決算 歳入内訳

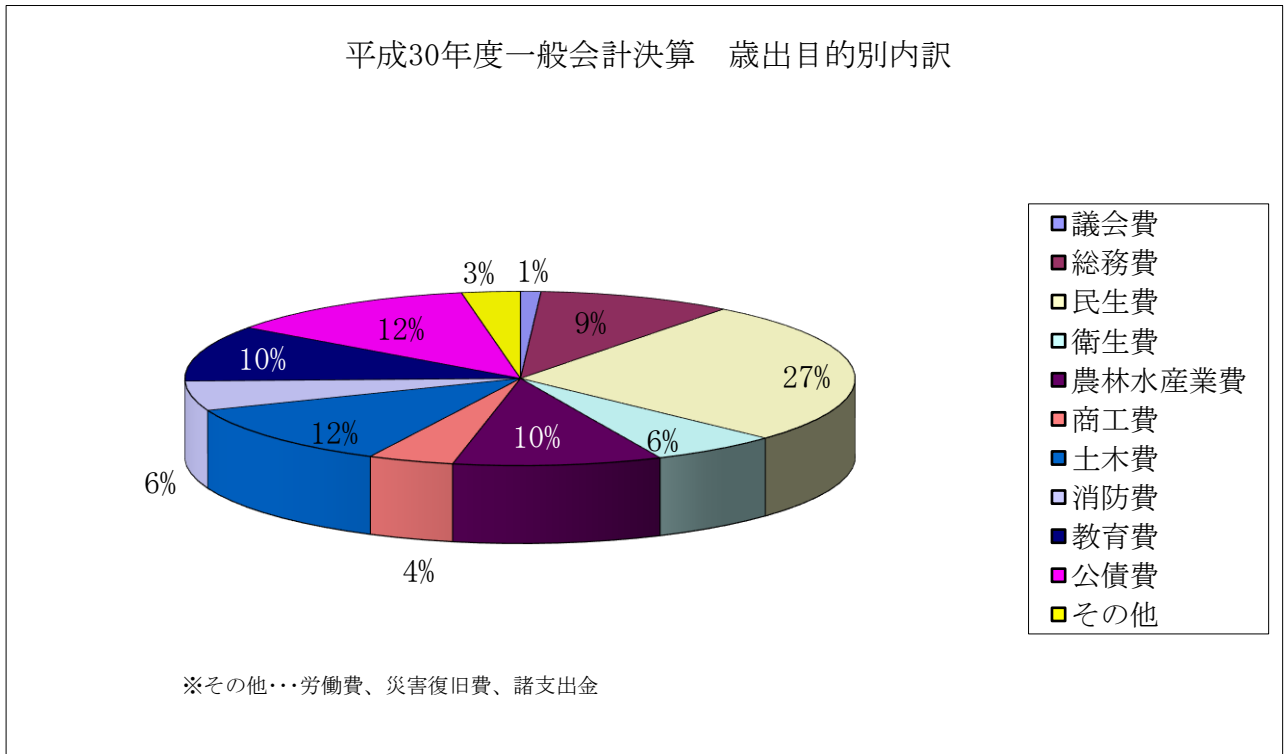


※その他…利子割交付金、配当割交付金、株式等譲渡所得割交付金、地方消費税交付金、自動車取得税交付金、地方特例交付金、交通安全対策特別交付金、分担金及び負担金、使用料及び手数料、財産収入、寄附金、諸収入

(単位：千円)

区 分	平成30年度		平成29年度		比較増減 (A)-(B)	増減率
	決算額(A)	構成比	決算額(A)	構成比		
町税	1,464,163	12.2%	1,458,699	12.5%	5,464	0.4%
地方譲与税	257,341	2.1%	254,217	2.2%	3,124	1.2%
利子割交付金	2,397	0.0%	2,718	0.0%	△ 321	△ 11.8%
配当割交付金	2,564	0.0%	3,584	0.0%	△ 1,020	△ 28.5%
株式等譲渡所得割交付金	2,311	0.0%	3,346	0.0%	△ 1,035	△ 30.9%
地方消費税交付金	365,990	3.1%	357,749	3.1%	8,241	2.3%
自動車取得税交付金	52,119	0.4%	50,559	0.4%	1,560	3.1%
地方特例交付金	9,075	0.1%	7,407	0.1%	1,668	22.5%
地方交付税	5,621,513	47.0%	5,689,628	48.9%	△ 68,115	△ 1.2%
交通安全対策特別交付金	2,771	0.0%	3,089	0.0%	△ 318	△ 10.3%
分担金及び負担金	4,422	0.0%	5,457	0.0%	△ 1,035	△ 19.0%
使用料及び手数料	193,477	1.6%	190,569	1.6%	2,908	1.5%
国庫支出金	655,464	5.5%	760,365	6.5%	△ 104,901	△ 13.8%
県支出金	929,377	7.8%	802,051	6.9%	127,326	15.9%
財産収入	27,552	0.2%	25,614	0.2%	1,938	7.6%
寄附金	34,681	0.3%	59,206	0.5%	△ 24,525	△ 41.4%
繰入金	236,326	2.0%	347,809	3.0%	△ 111,483	△ 32.1%
繰越金	436,219	3.6%	491,103	4.2%	△ 54,884	△ 11.2%
諸収入	399,769	3.3%	401,577	3.5%	△ 1,808	△ 0.5%
町債	1,273,200	10.6%	712,800	6.1%	560,400	78.6%
合 計	11,970,731	100.0%	11,627,547	100.0%	343,184	3.0%

④歳出目的別の決算状況

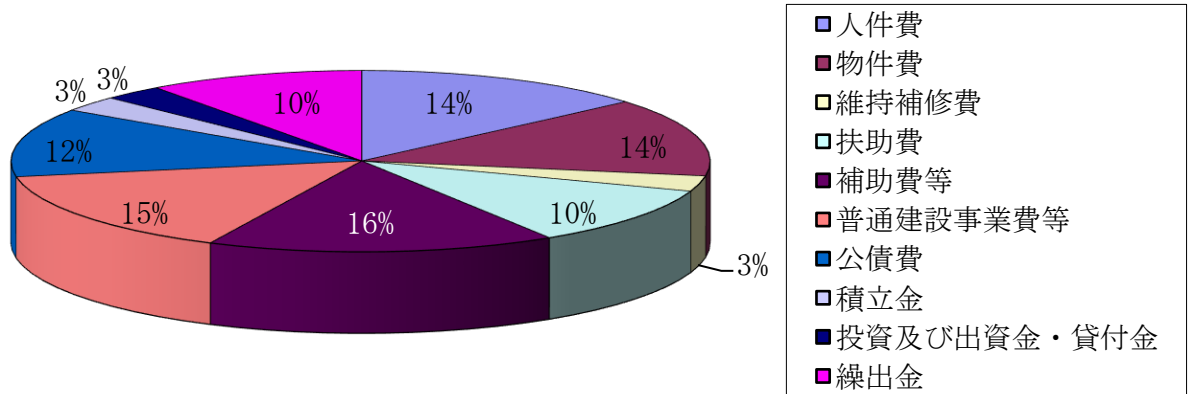


(単位：千円)

区 分	平成30年度		平成29年度		比較増減 (A)-(B)	増減率
	決算額(A)	構成比	決算額(A)	構成比		
議会費	112,716	1.0%	117,940	1.1%	△ 5,224	△ 4.4%
総務費	1,079,868	9.4%	1,136,760	10.2%	△ 56,892	△ 5.0%
民生費	3,066,320	26.6%	2,990,942	26.7%	75,378	2.5%
衛生費	713,761	6.2%	723,555	6.5%	△ 9,794	△ 1.4%
労働費	4,390	0.0%	3,019	0.0%	1,371	45.4%
農林水産業費	1,156,107	10.0%	870,956	7.8%	285,151	32.7%
商工費	475,447	4.1%	419,929	3.8%	55,518	13.2%
土木費	1,344,145	11.7%	1,168,212	10.4%	175,933	15.1%
消防費	629,908	5.5%	759,514	6.8%	△ 129,606	△ 17.1%
教育費	1,196,776	10.4%	1,161,695	10.4%	35,081	3.0%
災害復旧費	33	0.0%	14,178	0.1%	△ 14,145	△ 99.8%
公債費	1,413,095	12.3%	1,675,908	15.0%	△ 262,813	△ 15.7%
諸支出金	320,722	2.8%	148,720	1.3%	172,002	115.7%
予備費	0	0.0%	0	0.0%	0	—%
合 計	11,513,288	100.0%	11,191,328	100.0%	321,960	2.9%

⑤歳出性質別の決算状況

平成30年度一般会計決算 歳出性質別内訳



(単位：千円)

区 分	平成30年度		平成29年度		比較増減 (A)-(B)	増減率
	決算額(A)	構成比	決算額(A)	構成比		
人件費	1,571,406	13.6%	1,623,645	14.5%	△ 52,239	△ 3.2%
物件費	1,612,445	14.0%	1,574,904	14.1%	37,541	2.4%
維持補修費	319,276	2.8%	465,509	4.2%	△ 146,233	△ 31.4%
扶助費	1,221,734	10.6%	1,257,828	11.2%	△ 36,094	△ 2.9%
補助費等	1,847,573	16.0%	1,908,296	17.1%	△ 60,723	△ 3.2%
消費的経費	6,572,434	57.1%	6,830,182	61.0%	△ 257,748	△ 3.8%
普通建設補助事業費	473,048	4.1%	312,780	2.8%	160,268	51.2%
普通建設単独事業費	1,088,572	9.5%	745,190	6.7%	343,382	46.1%
県営事業費負担金	178,031	1.5%	69,870	0.6%	108,161	154.8%
災害復旧事業費	0	0.0%	14,178	0.1%	△ 14,178	△ 100.0%
投資的経費	1,739,651	15.1%	1,142,018	10.2%	597,633	52.3%
公債費	1,413,080	12.3%	1,675,908	15.0%	△ 262,828	△ 15.7%
積立金	320,722	2.8%	148,720	1.3%	172,002	115.7%
投資及び出資金・貸付金	317,009	2.8%	233,704	2.1%	83,305	35.6%
繰出金	1,150,392	10.0%	1,160,796	10.4%	△ 10,404	△ 0.9%
その他経費	3,201,203	27.8%	3,219,128	28.8%	△ 17,925	△ 0.6%
合 計	11,513,288	100.0%	11,191,328	100.0%	321,960	2.9%

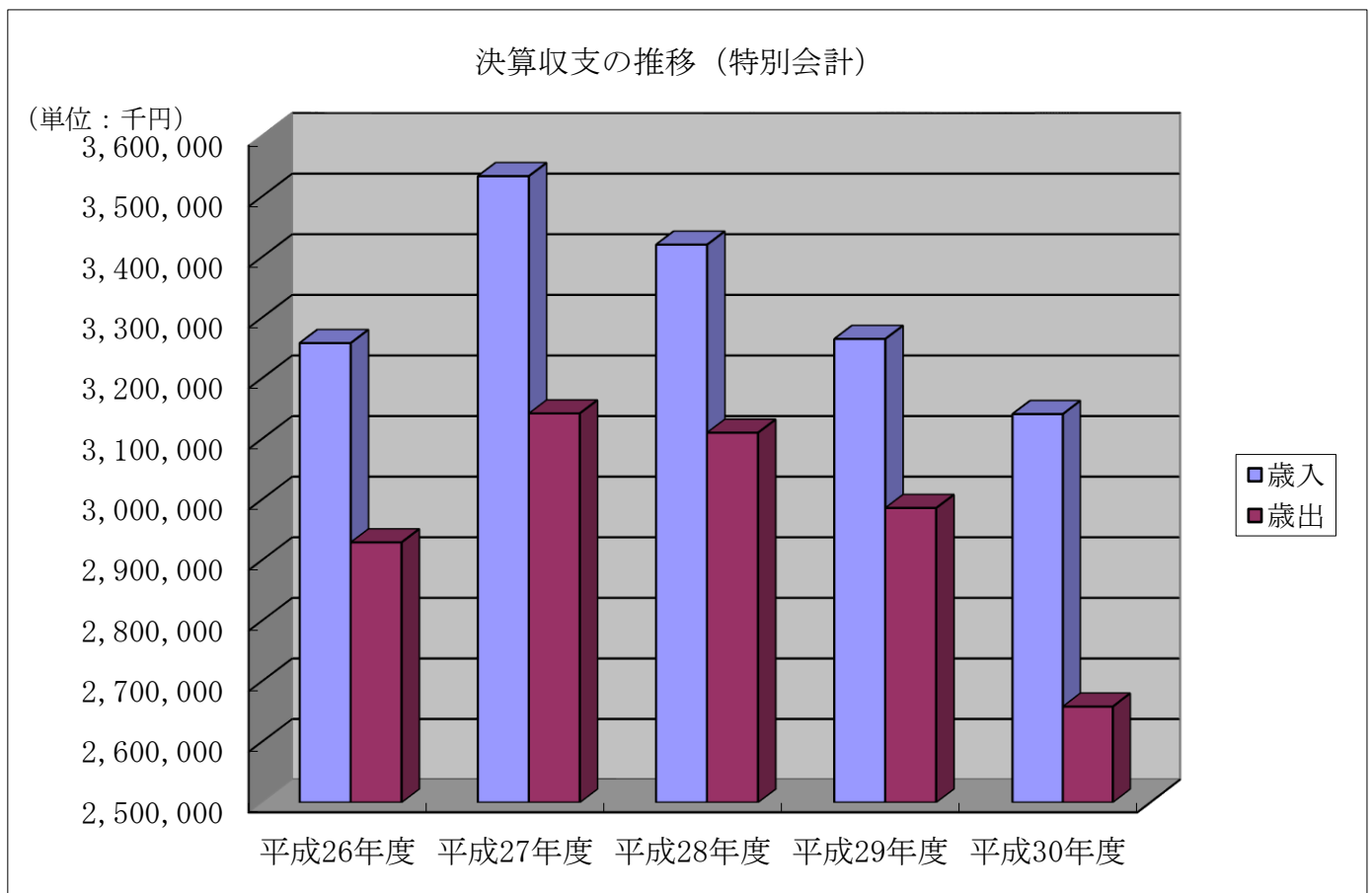
(2) 特別会計

①決算収支の状況

(単位：千円)

会 計	歳 入 決算額 (A)	歳 出 決算額 (B)	歳入歳出 差 引 額 (C)=(A)-(B)	翌年度へ 繰越財源 (D)	実 質 収支額 (E)= (C)-(D)	前 年 度 実質収支 (F)	単 年 度 収 支 (E)-(F)
国民健康保険 特別会計	2,506,681	2,039,732	466,949	0	466,949	278,891	188,058
下水道事業 特別会計	202,110	195,010	7,100	0	7,100	13,571	△ 6,471
農業集落排水事 業特別会計	229,615	221,210	8,405	0	8,405	4,706	3,699
後期高齢者医療 特別会計	202,887	202,506	381	0	381	178	203
合 計	3,141,293	2,658,458	482,835	0	482,835	297,346	185,489

②決算収支の推移



(3) 企業会計

決算収支の状況

(単位：千円)

会 計	区 分	収 入 決算額 (A)	支 出 決算額 (B)	差 引 額 (C)=(A)-(B)	備 考
水道事業会計	収 益 的 収 支 (税抜)	407,215	398,746	8,469	※資本的収入が資本的支出に不足する 分は当年度分消費税額及び地方消費税 資本的収支調整額及び過年度損益勘定 留保資金で補填
	資 本 的 収 支 (税込)	202,873	303,758	△ 100,885	



## 令和元年度上半期の執行状況

上半期の補正予算額等は、一般会計が12億7,759万8千円であり、これに特別会計及び企業会計の補正予算額等を加えると、補正後の予算総額は歳入161億1,797万円、歳出162億3,923万1千円となっている。

補正予算の主な内容は下記のとおりである。

○プレミアム付商品券事業費	130,794	千円
○道路等新設改良費（維持補修含む）	62,020	千円
○道の駅雁の里せんなん改修工事費	26,054	千円
○温泉施設改修工事費	23,056	千円
○まちなかエリア活性化促進事業補助金	10,941	千円

## 1 収入及び支出の状況

※令和元年9月30日現在

## (1) 一般会計

## ①上半期の歳入状況

(単位：千円)

区 分	予算現額			収入済額 上半期(B)	収入率 (B)/(A)
	当初予算額	補正予算額等	9月末計(A)		
町税	1,424,753	0	1,424,753	888,774	62.4%
地方譲与税	244,000	3,400	247,400	73,300	29.6%
利子割交付金	2,000	0	2,000	563	28.2%
配当割交付金	3,500	0	3,500	637	18.2%
株式等譲渡所得割交付金	2,000	0	2,000	0	0.0%
地方消費税交付金	350,000	0	350,000	200,224	57.2%
自動車取得税交付金	23,882	0	23,882	20,601	86.3%
自動車税環境性能割交付金	7,907	0	7,907	0	0.0%
地方特例交付金	8,000	0	8,000	14,318	179.0%
地方交付税	4,906,518	167,438	5,073,956	3,982,495	78.5%
交通安全対策特別交付金	2,500	0	2,500	1,313	52.5%
分担金及び負担金	4,250	0	4,250	2,090	49.2%
使用料及び手数料	184,155	0	184,155	83,783	45.5%
国庫支出金	763,224	102,721	865,945	248,113	28.7%
県支出金	957,546	43,891	1,001,437	274,489	27.4%
財産収入	25,898	0	25,898	14,075	54.3%
寄附金	12,344	12	12,356	7,348	59.5%
繰入金	591,078	119,124	710,202	67,000	9.4%
繰越金	150,000	307,443	457,443	457,443	100.0%
諸収入	379,223	159,469	538,692	96,509	17.9%
町債	1,029,800	374,100	1,403,900	5,000	0.4%
合計	11,072,578	1,277,598	12,350,176	6,438,075	52.1%

## ②上半期の歳出状況

(単位：千円)

区 分	予算現額			支出済額 上半期(B)	支出率 (B)/(A)
	当初予算額	補正予算額等	9月末計(A)		
議会費	113,313	62	113,375	57,522	50.7%
総務費	1,257,085	12,273	1,269,358	515,376	40.6%
民生費	3,039,057	165,341	3,204,398	1,561,383	48.7%
衛生費	731,492	14,664	746,156	323,968	43.4%
労働費	3,544	411	3,955	530	13.4%
農林水産業費	1,118,286	232,468	1,350,754	479,933	35.5%
商工費	500,190	40,566	540,756	255,698	47.3%
土木費	1,250,578	131,738	1,382,316	299,461	21.7%
消防費	692,090	7,117	699,207	421,807	60.3%
教育費	1,253,161	310,242	1,563,403	773,549	49.5%
災害復旧費	1,081	0	1,081	34	3.1%
公債費	1,079,579	370,834	1,450,413	966,571	66.6%
諸支出金	13,122	0	13,122	5,000	38.1%
予備費	20,000	△ 8,118	11,882	0	0.0%
合計	11,072,578	1,277,598	12,350,176	5,660,832	45.8%

※補正予算額等、収入済額、支出額済額には前年度からの繰越明許費分が含まれている。

※補正予算額等には予備費支出及び流用増減額が含まれている。

## (2) 特別会計

## ①上半期の歳入状況

(単位：千円)

区 分	予算現額			収入済額 上半期(B)	収入率 (B)/(A)
	当初予算額	補正予算額等	9月末計(A)		
国民健康保険特別会計	2,236,982	355,170	2,592,152	1,606,838	62.0%
下水道事業特別会計	203,082	0	203,082	76,396	37.6%
農業集落排水事業特別会計	206,139	0	206,139	115,751	56.2%
後期高齢者医療特別会計	199,422	380	199,802	137,645	68.9%
合 計	2,845,625	355,550	3,201,175	1,936,630	60.5%

## ②上半期の歳出状況

(単位：千円)

区 分	予算現額			支出済額 上半期(B)	支出率 (B)/(A)
	当初予算額	補正予算額等	9月末計(A)		
国民健康保険特別会計	2,236,982	355,170	2,592,152	964,078	37.2%
下水道事業特別会計	203,082	0	203,082	75,215	37.0%
農業集落排水事業特別会計	206,139	0	206,139	82,977	40.3%
後期高齢者医療特別会計	199,422	380	199,802	46,640	23.3%
合 計	2,845,625	355,550	3,201,175	1,168,910	36.5%

※補正予算額等、収入済額、支出額済額には前年度からの繰越明許費分が含まれている。

※補正予算額等には予備費支出及び流用増減額が含まれている。

## (3) 企業会計

## 水道事業会計の上半期の予算執行状況

(単位：千円)

区 分	予算現額			執行済額 上半期(B)	執行率 (B)/(A)
	当初予算額	補正予算額等	9月末計(A)		
事業収益	403,264		403,264	120,272	29.8%
事業費用	393,426	1,831	395,257	61,931	15.7%
資本的収入	179,754	△ 16,399	163,355	40,000	24.5%
資本的支出	291,050	1,573	292,623	80,670	27.6%

## 2 住民負担の状況

## (1) 上半期の住民負担の状況

※令和元年9月30日現在

(単位：千円)

区 分	予算現額			収入済額 上半期(B)	収入率 (A)/(B)	人口1人あたりの 負担額(円) (B)/人口
	当初予算額	補正予算額	9月末計(A)			
町民税	599,400	0	599,400	259,997	43.4%	13,367
個人	542,113	0	542,113	222,456	41.0%	11,437
法人	57,287	0	57,287	37,541	65.5%	1,930
固定資産税	642,568	0	642,568	501,590	78.1%	25,787
固定資産税	636,457	0	636,457	495,478	77.8%	25,473
交付金	6,111	0	6,111	6,112	100.0%	314
軽自動車税	73,497	0	73,497	71,651	97.5%	3,684
軽自動車税	71,452	0	71,452	71,651	100.3%	3,684
環境性能割	2,045	0	2,045	0	0.0%	0
町たばこ税	108,046	0	108,046	54,954	50.9%	2,825
入湯税	1,142	0	1,142	581	50.9%	30
合 計	1,424,653	0	1,424,653	888,773	62.4%	45,693

※人口1人あたりの負担額は、令和元年9月末現在の住民基本台帳人口(19,451人)から算出している。

## 3 町有財産の状況

※令和元年9月30日現在

## (1) 土地及び建物

(単位：㎡)

区 分	土 地			建 物		
	30年度末 現在高	元年度中 増減見込	元年度末 現在高見込	30年度末 現在高	元年度中 増減見込	元年度末 現在高見込
行政財産	1,253,527	2,856	1,256,383	125,381	1,937	127,318
普通財産	6,461,683	△ 2,715	6,458,968	12,650	△ 198	12,452
合 計	7,715,210	141	7,715,351	138,031	1,739	139,770

## (2) 山林

(単位：㎡、㎥)

土地の 権利区分	面 積			立木の推定蓄積量		
	30年度末 現在高	元年度中 増減見込	元年度末 現在高見込	30年度末 現在高	元年度中 増減見込	元年度末 現在高見込
所 有	5,078,295	0	5,078,295	78,178	0	78,178
分 収	984,821	0	984,821	59	0	59
合 計	6,063,116	0	6,063,116	78,237	0	78,237

## (3) 物権

(単位：㎡)

区 分	30年度末 現在高	元年度中 増減見込	元年度末 現在高見込
地 上 権	133,814	0	133,814
温 泉 権	13	0	13
合 計	133,827	0	133,827

## (4) 有価証券

(単位：千円)

区 分	30年度末 現在高	元年度中 増減見込	元年度末 現在高見込
株 券	76,915	0	76,915

## (5) 出資による権利

(単位：千円)

区 分	30年度末 現在高	元年度中 増減見込	元年度末 現在高見込
出資証券	218,316	0	218,316
出捐金証書	22,307	0	22,307
合 計	240,623	0	240,623

4 基金現在高の状況 ※令和元年9月30日現在

基金名	30年度末 現在高	元年度見込 ※出納整理期間を含まない		元年度末 現在高見込額
		積立額	取崩金	
高額療養費貸付基金	4,000			4,000
印紙購入等基金	1,000			1,000
財政調整基金	2,073,411	1,084		2,074,495
減債基金	582,177	100,086	67,000	615,263
地域福祉基金	337,615			337,615
国民健康保険事業基金	81,197	165,000		246,197
中山間ふるさと水と土 保全基金	30,000			30,000
土地開発基金	100,000			100,000
百目木一般廃棄物最終処 分場閉鎖整備基金	37,474			37,474
振興基金	1,317,000			1,317,000
ふるさと美郷子ども育 成基金	23,817	961		24,778
公共施設整備基金	1,060,000		1,638	1,058,362
薬用植物栽培推進基金	27,556	1		27,557
佐々木毅「鴻鵠の志」 育成基金	5,000			5,000
合 計	5,680,247	267,132	68,638	5,878,741

## 5 町債現在高の状況

※令和元年9月30日現在

(単位：千円)

区 分	29年度末 現在高	30年度末 現在高	元年度中増減見込		元年度末 現在高見込額
			町債借入見込額	元金償還見込額	
一 般 会 計	9,337,341	9,242,540	1,402,600	1,410,123	9,235,017
下 水 道 事 業 特 別 会 計	1,279,248	1,218,916	29,800	95,807	1,152,909
農 業 集 落 排 水 事 業 特 別 会 計	975,775	907,628	41,000	108,636	839,992
水 道 事 業 会 計 ※	2,794,831	2,746,558	106,900	159,885	2,693,573
合 計	14,387,195	14,115,642	1,580,300	1,774,451	13,921,491

※平成28年度までは、簡易水道事業特別会計

## 6 一時借入金現在高の状況

※令和元年9月30日現在

0円