

「自分たちの地域は自分たちで守る！」 自主防災組織が各行政区で活動しています

自然災害が発生したとき、被害を最小限に抑えるために重要なことの一つとして挙げられるのが、「自主防災組織」による活動です。

自主防災組織とは、「自分たちの地域は自分たちで守る！」という自覚と連帯感に基づいて自主的に結成する防災組織のことで、美郷町では現在、行政区数の90%以上にあたる109の自主防災組織が結成されています。

自主防災組織の活動は、「平常時の防災活動」と「災害時の減災活動」の二つに大きく分けられます。各自主防災組織では、災害時に効果的な活動ができるよう、平常時からさまざまな活動が行われています。



■ 塚自治会自主防災組織では防災訓練を毎年実施しています

平常時の防災活動

防災知識の普及活動、地域の災害危険箇所の把握、防災訓練の実施、火気使用設備の点検、防災用資機材の整備 など

災害時の減災活動

情報の収集・伝達、出火防止・初期消火活動、地域住民の避難誘導、負傷者の救出・救護活動、給食・給水活動 など

避難行動要支援者制度の取り組み －「個別計画」を策定しましょう－

町では、災害に強い地域づくりを目指し、地域における見守り体制づくりや災害発生時の避難支援を目的に、個別計画の策定を推進しています。



■ 対象の自主防災組織では個別計画策定に関する説明会を開催しています

個別計画とは、災害発生時または災害が発生するおそれがある場合の避難行動要支援者について、「避難行動を誰が支援するか」「誰が避難所等に連れて行くか」などを記載した計画です。現在、対象となる自主防災組織では個別計画の策定作業が進められています。

個別計画があることにより、地域の実情把握や避難支援等の実効性が確保されること、また、平常時の見守り活動や防災訓練等への活用が期待できます。

【避難行動要支援者】

災害発生時または災害が発生するおそれがある場合の避難行動で、周りの支援を必要とする方

自主防災組織に関するお問い合わせ ● 町住民生活課 環境安全班 ☎0187 (84) 4903
個別計画に関するお問い合わせ ● 町福祉保健課 福祉班 ☎0187 (84) 4907

緊急告知FMラジオの配布が完了します —設置方法等について今一度ご確認ください—


防災の屋内対策として整備を進めていた緊急告知FMラジオについて、今年度で全世界帯への配布が完了します。設置方法等については下記のとおりとなっていますので、各ご家庭

への設置をお願いします。なお、すでに配布されている世帯においては、現在お使いの機器に不具合や故障箇所がないかご確認ください。

1 コンセントに差し込みます

必ずACアダプターをコンセントに差したまま使用してください。
※電池との併用をお願いします。

ACアダプター
差込口



2 電池を入れます

単3乾電池4本を入れます。
※停電に備えて電池をセットしておくことをおすすめします。

単3乾電池4本



【注意】1. 電池のみで使用した場合、2日から1週間程度で電池が切れます。
2. 緊急信号の受信に備えているため、電源が入っていない状態でも電池を消耗します。必ずACアダプターを差してください。
3. 液漏れ防止のため、電池は必ず1年で交換してください。


3 電源を入れます

電源のオン・オフは「電源スイッチ」を押してください。

電源スイッチ

音量は「つまみ」で調整できます。

つまみ




4 ラジオが聞こえるか確認します

アンテナを伸ばし、「自局ボタン」を押してFM秋田の電波が受信できることを確認してください。

※電波の受信状況が悪い場合は、付属のT字アンテナを使用してください。

自局ボタン



毎月第1火曜日は試験放送の信号により強制起動します。

留意
事項

緊急告知FMラジオは、県内全域で受信可能な公共電波を利用しているため、緊急地震速報や避難情報など、緊急性が高い情報に限定して放送を行っています。そのため、防災行政無線で行っている「クマ出没に関する情報」などの放送は緊急告知FMラジオでは行いません。詳しくは「美郷町防災マップ」3・4ページに掲載していますので、そちらをご確認ください。

問●町住民生活課 環境安全班 ☎0187 (84) 4903