

# 美郷町財政報告書

平成30年6月

# 目 次

|                |    |
|----------------|----|
| 平成30年度当初予算の状況  | 1  |
| 1 歳入及び歳出の予算状況  | 2  |
| (1) 一般会計       | 2  |
| (2) 特別会計       | 5  |
| (3) 企業会計       | 5  |
| 平成29年度下半期の執行状況 | 6  |
| 1 収入及び支出の状況    | 7  |
| (1) 一般会計       | 7  |
| (2) 特別会計及び企業会計 | 8  |
| 2 住民の負担の状況     | 8  |
| 3 町有財産の状況      | 9  |
| 4 基金現在高の状況     | 10 |
| 5 町債現在高の状況     | 11 |
| 6 一時借入金現在高の状況  | 11 |

## 平成30年度当初予算の状況

平成30年度当初予算は、一般会計が113億1,389万2千円、特別会計（国民健康保険特別会計、下水道事業特別会計、農業集落排水事業特別会計、後期高齢者医療特別会計）の総額が28億9,283万4千円、水道事業会計が歳入6億2,072万2千円、歳出7億518万4千円となります。なお、当初予算における主要事業は下記のとおりです。

### ○豊かさ実感プロジェクト関連事業

|                |           |
|----------------|-----------|
| 生活排水適正処理推進事業   | 43,955 千円 |
| ごみ減量リサイクル対策事業  | 1,914 千円  |
| 成人総合健診（検診）充実事業 | 41,270 千円 |
| 認知症施策推進事業      | 57,632 千円 |

### ○快適実感プロジェクト関連事業

|                |            |
|----------------|------------|
| 社会資本橋梁長寿命化対策事業 | 124,000 千円 |
| 屋内防災等情報伝達強化事業  | 32,139 千円  |
| 水道水質安定化推進事業    | 30,802 千円  |
| 危険空き家解体事業      | 2,245 千円   |

### ○活力創出プロジェクト関連事業

|                   |            |
|-------------------|------------|
| ふるさと教育・キャリア教育充実事業 | 2,782 千円   |
| 美郷うりこめ推進事業        | 3,690 千円   |
| 起業家等総合支援事業        | 5,069 千円   |
| 薬用植物栽培推進事業        | 11,011 千円  |
| 生産力強化推進事業         | 152,246 千円 |
| 国際教育推進事業          | 2,880 千円   |

### ○交流促進プロジェクト関連事業

|              |           |
|--------------|-----------|
| ホストタウン推進事業   | 8,476 千円  |
| 美郷暮らしサポート事業  | 18,076 千円 |
| 滞在型観光推進事業    | 5,427 千円  |
| 地域・企業間交流推進事業 | 1,914 千円  |
| 農観連携交流事業     | 56,004 千円 |

また、税率引上げ分に係る地方消費税収の社会保障施策に要する経費への充当については、社会保障財源化分の市町村交付金1億1,600万円を3施策に要する経費10億3,848万5千円に充てている。

### 税率引上げに係る地方消費税収の使途の予算状況

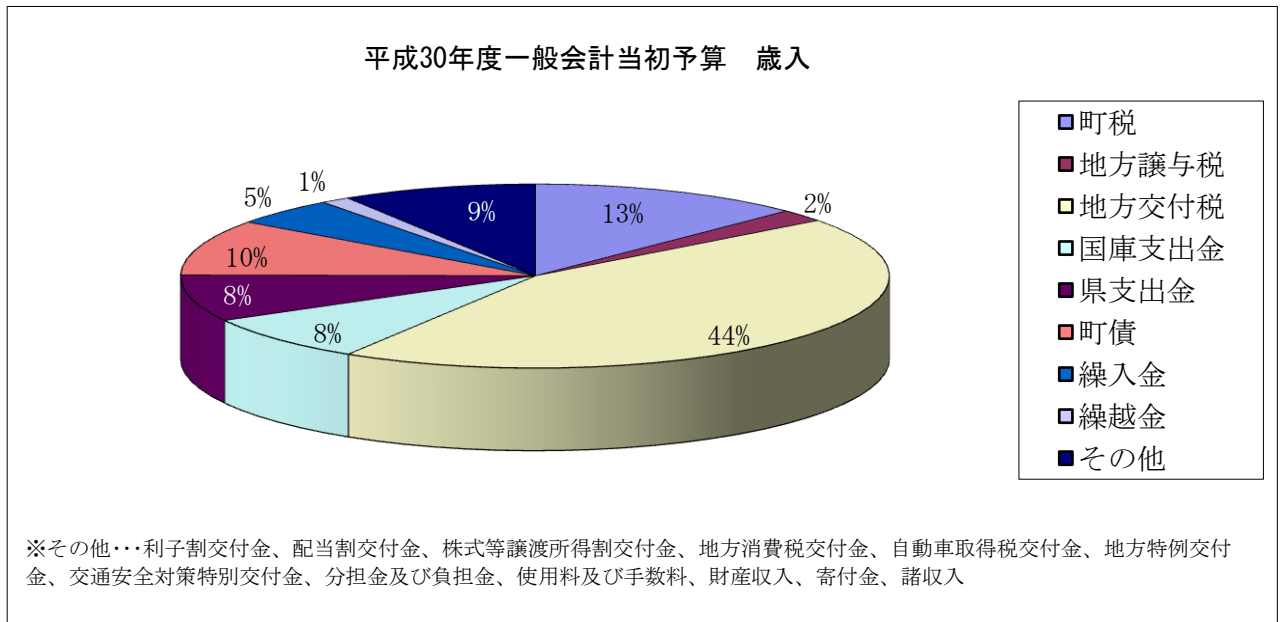
(単位：千円)

| 施策区分 | 事業費        | 財 源 内 訳 |         |         |                 |         |         |
|------|------------|---------|---------|---------|-----------------|---------|---------|
|      |            | 特 定 財 源 |         |         | 一 般 財 源         |         |         |
|      |            | 国県支出金   | 地方債     | その他     | 社会保障財源化分の市町村交付金 | その他     |         |
| 社会福祉 | 障害者福祉費     | 708,175 | 394,462 | 162,800 | 0               | 78,880  | 72,033  |
|      | 小計         | 708,175 | 394,462 | 162,800 | 0               | 78,880  | 72,033  |
| 社会保険 | 医療給付費(繰出金) | 230,150 | 0       | 0       | 0               | 25,520  | 204,630 |
|      | 小計         | 230,150 | 0       | 0       | 0               | 25,520  | 204,630 |
| 保健衛生 | 予防費        | 100,160 | 1,002   | 0       | 6,500           | 11,600  | 81,058  |
|      | 小計         | 100,160 | 1,002   | 0       | 6,500           | 11,600  | 81,058  |
| 合計   | 1,038,485  | 395,464 | 162,800 | 6,500   | 116,000         | 357,721 |         |

# 1 歳入及び歳出の予算状況

## (1) 一般会計

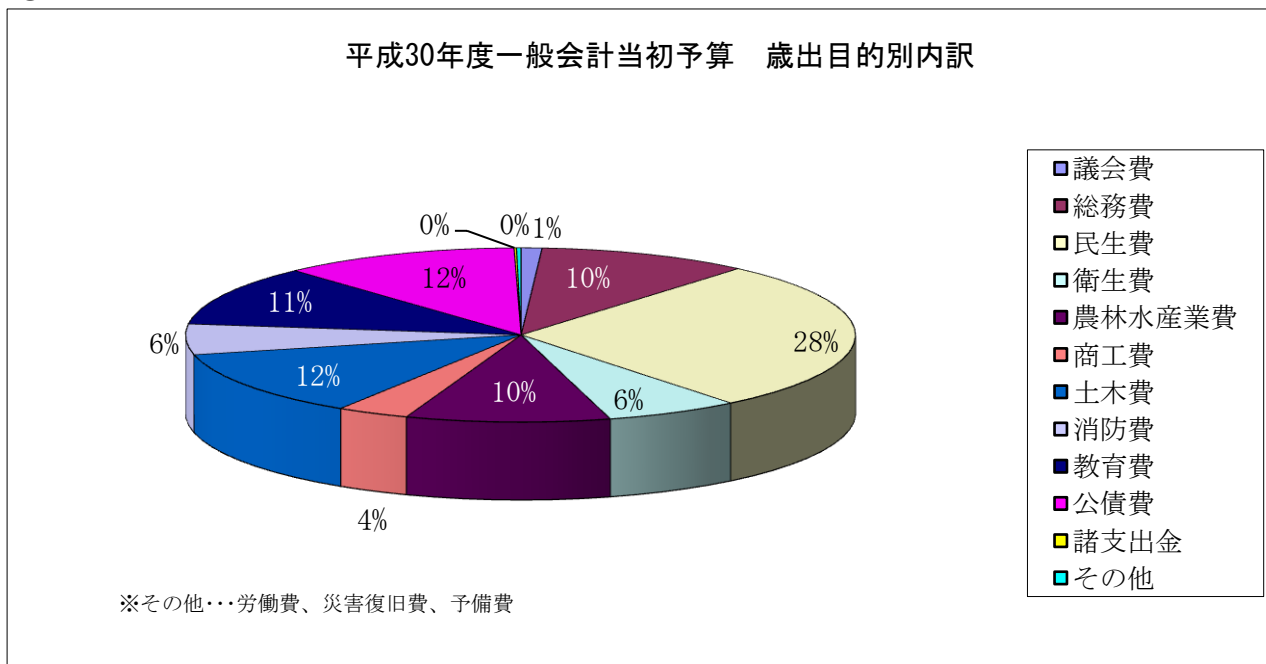
### ①歳入の予算状況



(単位：千円)

| 区 分         | 平成30年度     |        | 平成29年度     |        | 比較増減<br>(A)-(B) | 増減率     |
|-------------|------------|--------|------------|--------|-----------------|---------|
|             | 当初予算額(A)   | 構成比    | 当初予算額(B)   | 構成比    |                 |         |
| 町税          | 1,416,793  | 12.5%  | 1,384,292  | 12.8%  | 32,501          | 2.3%    |
| 地方譲与税       | 246,000    | 2.2%   | 248,000    | 2.3%   | △ 2,000         | △ 0.8%  |
| 利子割交付金      | 1,600      | 0.0%   | 1,500      | 0.0%   | 100             | 6.7%    |
| 配当割交付金      | 3,700      | 0.0%   | 3,700      | 0.0%   | 0               | 0.0%    |
| 株式等譲渡所得割交付金 | 2,100      | 0.0%   | 2,100      | 0.0%   | 0               | 0.0%    |
| 地方消費税交付金    | 350,000    | 3.1%   | 326,000    | 3.0%   | 24,000          | 7.4%    |
| 自動車取得税交付金   | 40,000     | 0.4%   | 35,000     | 0.3%   | 5,000           | 14.3%   |
| 地方特例交付金     | 6,600      | 0.1%   | 6,200      | 0.1%   | 400             | 6.5%    |
| 地方交付税       | 4,991,153  | 44.1%  | 5,003,522  | 46.1%  | △ 12,369        | △ 0.2%  |
| 交通安全対策特別交付金 | 3,000      | 0.0%   | 3,400      | 0.0%   | △ 400           | △ 11.8% |
| 分担金及び負担金    | 4,192      | 0.0%   | 6,226      | 0.1%   | △ 2,034         | △ 32.7% |
| 使用料及び手数料    | 184,100    | 1.6%   | 194,262    | 1.8%   | △ 10,162        | △ 5.2%  |
| 国庫支出金       | 918,800    | 8.1%   | 911,108    | 8.4%   | 7,692           | 0.8%    |
| 県支出金        | 926,943    | 8.2%   | 882,016    | 8.1%   | 44,927          | 5.1%    |
| 財産収入        | 22,512     | 0.2%   | 20,610     | 0.2%   | 1,902           | 9.2%    |
| 寄付金         | 12,357     | 0.1%   | 6,381      | 0.1%   | 5,976           | 93.7%   |
| 繰入金         | 547,342    | 4.8%   | 278,232    | 2.6%   | 269,110         | 96.7%   |
| 繰越金         | 150,000    | 1.3%   | 100,000    | 0.9%   | 50,000          | 50.0%   |
| 諸収入         | 376,800    | 3.3%   | 388,504    | 3.6%   | △ 11,704        | △ 3.0%  |
| 町債          | 1,109,900  | 9.8%   | 1,041,900  | 9.6%   | 68,000          | 6.5%    |
| 合 計         | 11,313,892 | 100.0% | 10,842,953 | 100.0% | 470,939         | 4.3%    |

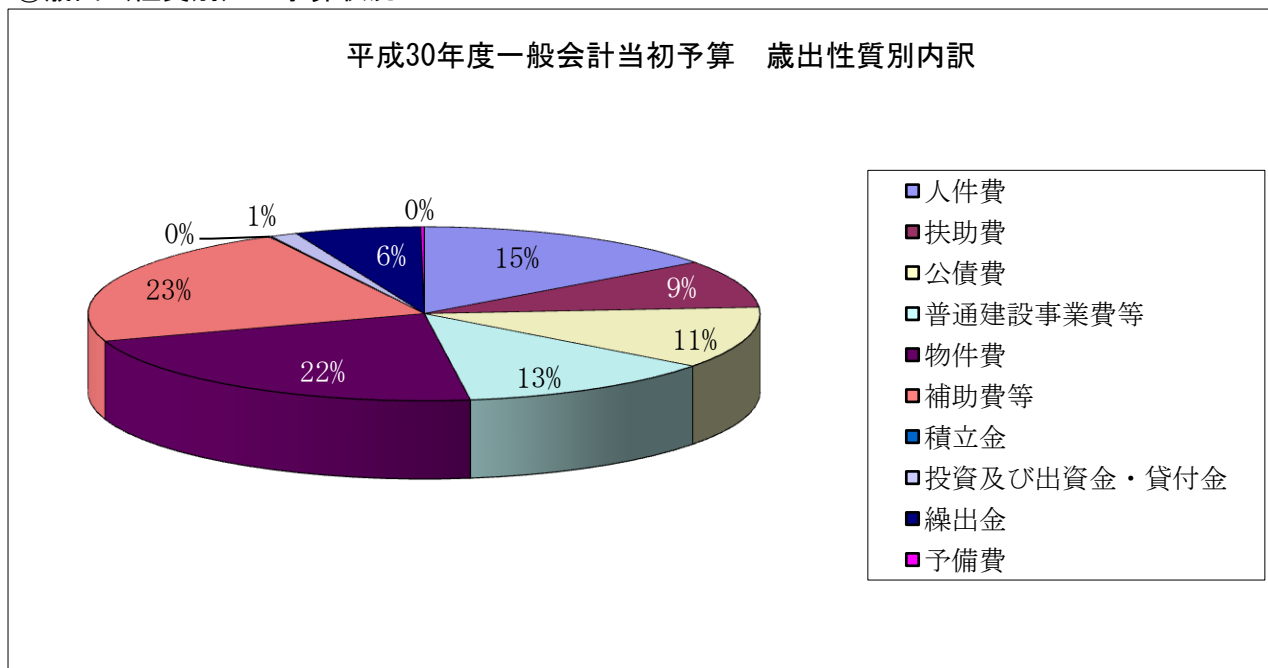
②歳出（目的別）の予算状況



(単位：千円)

| 区 分    | 平成30年度     |        | 平成29年度     |        | 比較増減<br>(A)-(B) | 増減率    |
|--------|------------|--------|------------|--------|-----------------|--------|
|        | 当初予算額(A)   | 構成比    | 当初予算額(A)   | 構成比    |                 |        |
| 議会費    | 113,259    | 1.0%   | 119,474    | 1.1%   | △ 6,215         | △ 5.2% |
| 総務費    | 1,158,226  | 10.2%  | 1,202,162  | 11.1%  | △ 43,936        | △ 3.7% |
| 民生費    | 3,171,943  | 28.0%  | 3,205,967  | 29.6%  | △ 34,024        | △ 1.1% |
| 衛生費    | 729,707    | 6.4%   | 668,005    | 6.2%   | 61,702          | 9.2%   |
| 労働費    | 3,843      | 0.0%   | 3,894      | 0.0%   | △ 51            | △ 1.3% |
| 農林水産業費 | 1,110,391  | 9.8%   | 908,035    | 8.4%   | 202,356         | 22.3%  |
| 商工費    | 392,695    | 3.5%   | 429,345    | 4.0%   | △ 36,650        | △ 8.5% |
| 土木費    | 1,395,371  | 12.3%  | 1,344,848  | 12.4%  | 50,523          | 3.8%   |
| 消防費    | 639,985    | 5.7%   | 570,108    | 5.3%   | 69,877          | 12.3%  |
| 教育費    | 1,267,541  | 11.2%  | 1,228,998  | 11.3%  | 38,543          | 3.1%   |
| 災害復旧費  | 1,063      | 0.0%   | 1,055      | 0.0%   | 8               | 0.8%   |
| 公債費    | 1,297,004  | 11.5%  | 1,144,443  | 10.6%  | 152,561         | 13.3%  |
| 諸支出金   | 12,864     | 0.1%   | 6,619      | 0.1%   | 6,245           | 94.3%  |
| 予備費    | 20,000     | 0.2%   | 10,000     | 0.1%   | 10,000          | 100.0% |
| 合 計    | 11,313,892 | 100.0% | 10,842,953 | 100.0% | 470,939         | 4.3%   |

③歳出（性質別）の予算状況



(単位：千円)

| 区 分         | 平成30年度     |        | 平成29年度     |        | 比較増減<br>(A)-(B) | 増減率    |
|-------------|------------|--------|------------|--------|-----------------|--------|
|             | 当初予算額(A)   | 構成比    | 当初予算額(A)   | 構成比    |                 |        |
| 人件費         | 1,689,244  | 14.9%  | 1,709,273  | 15.8%  | △ 20,029        | △ 1.2% |
| 扶助費         | 1,007,654  | 8.9%   | 966,420    | 8.9%   | 41,234          | 4.3%   |
| 公債費         | 1,297,004  | 11.5%  | 1,144,443  | 10.6%  | 152,561         | 13.3%  |
| 義務的経費計      | 3,993,902  | 35.3%  | 3,820,136  | 35.2%  | 173,766         | 4.5%   |
| 普通建設事業費     | 1,414,472  | 12.5%  | 1,181,981  | 10.9%  | 232,491         | 19.7%  |
| 災害復旧事業費     | 1,063      | 0.0%   | 1,055      | 0.0%   | 8               | 0.8%   |
| 投資的経費計      | 1,415,535  | 12.5%  | 1,183,036  | 10.9%  | 232,499         | 19.7%  |
| 物件費         | 2,495,158  | 22.1%  | 2,457,094  | 22.7%  | 38,064          | 1.5%   |
| 補助費等        | 2,542,680  | 22.5%  | 2,583,115  | 23.8%  | △ 40,435        | △ 1.6% |
| 積立金         | 12,864     | 0.1%   | 6,619      | 0.1%   | 6,245           | 94.3%  |
| 投資及び出資金・貸付金 | 147,641    | 1.3%   | 151,000    | 1.4%   | △ 3,359         | △ 2.2% |
| 繰出金         | 686,112    | 6.1%   | 631,953    | 5.8%   | 54,159          | 8.6%   |
| 予備費         | 20,000     | 0.2%   | 10,000     | 0.1%   | 10,000          | 100.0% |
| その他経費計      | 5,904,455  | 52.2%  | 5,839,781  | 53.9%  | 64,674          | 1.1%   |
| 合 計         | 11,313,892 | 100.0% | 10,842,953 | 100.0% | 470,939         | 4.3%   |

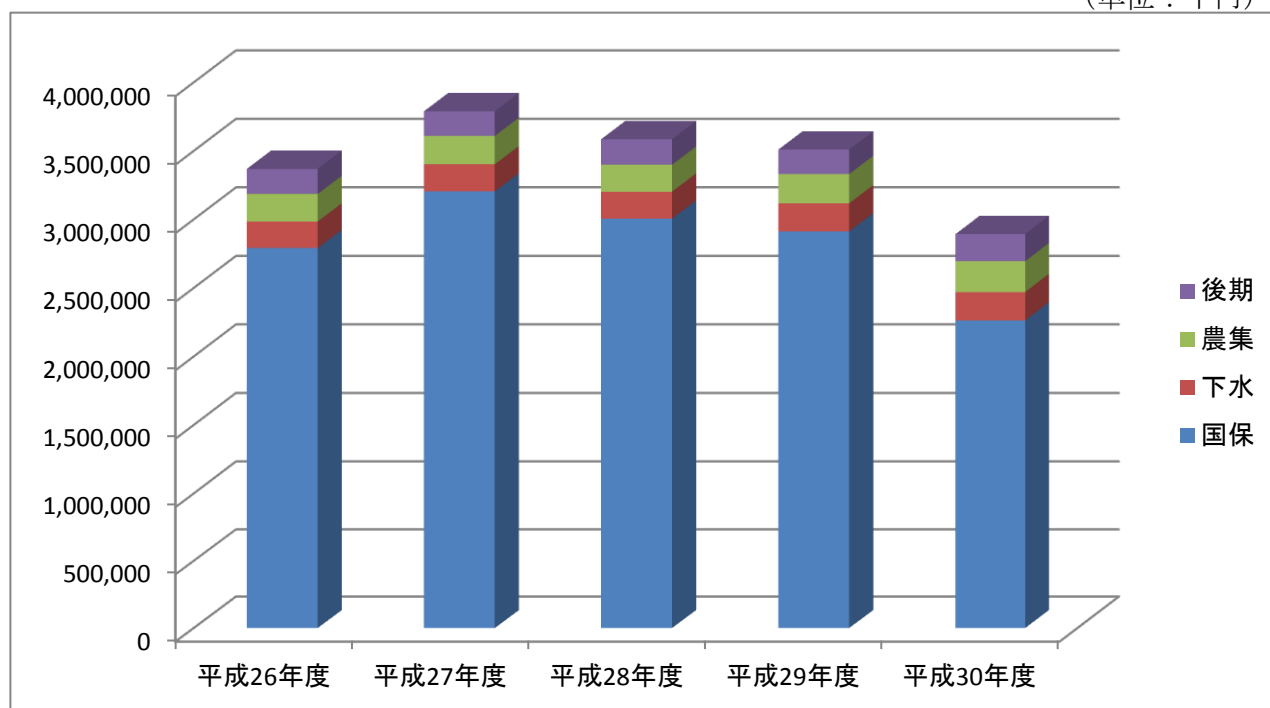
(2) 特別会計

(単位：千円)

| 区 分                          | 平成30年度<br>当初予算額<br>(A) | 平成29年度<br>当初予算額<br>(A) | 比較増減<br>(A)-(B) | 増減率      |
|------------------------------|------------------------|------------------------|-----------------|----------|
| 国 民 健 康 会 保 険 計<br>特 別 会 計   | 2,263,246              | 2,912,961              | △ 649,715       | △ 22.3 % |
| 下 水 道 事 業 計<br>特 別 会 計       | 206,667                | 204,872                | 1,795           | 0.9 %    |
| 農 業 集 落 排 水 事 業 計<br>特 別 会 計 | 225,272                | 213,587                | 11,685          | 5.5 %    |
| 後 期 高 齢 者 医 療 計<br>特 別 会 計   | 197,649                | 178,303                | 19,346          | 10.9 %   |
| 合 計                          | 2,892,834              | 3,509,723              | △ 616,889       | △ 17.6 % |

年度別予算の推移 (特別会計)

(単位：千円)



(3) 企業会計

| 区 分         | 平成30年度<br>当初予算額<br>(歳入) | 平成30年度<br>当初予算額<br>(歳出) |
|-------------|-------------------------|-------------------------|
| 水 道 事 業 会 計 | 620,722                 | 705,184                 |

## 平成29年度下半期の執行状況

下半期の補正予算額等は、一般会計が4億1,959万6千円、特別会計（国民健康保険特別会計、下水道事業特別会計、農業集落排水事業特別会計、後期高齢者医療特別会計）の総額が△7,550万7千円、企業会計が歳入△6,961万8千円、歳出が△1,735万4千円となります。なお、補正された予算の主な内容は下記のとおりです。

|                     |            |
|---------------------|------------|
| ○大曲仙北広域市町村圏組合消防費負担金 | 172,208 千円 |
| ○道路等除排雪関連予算         | 110,485 千円 |
| ○圃場整備事業支援事業費関連予算    | 62,225 千円  |
| ○薬用植物栽培推進基金積立金      | 30,000 千円  |
| ○介護給付訓練等給付費         | 19,700 千円  |
| ○国民健康保険一般被保険者高額療養費  | 13,575 千円  |



1 収入及び支出の状況 ※平成30年3月31日現在

(1) 一般会計

① 下半期の歳入状況

(単位：千円)

| 区 分         | 予算現額       |           |            | 収入済額      |           |            | 収入率<br>(B)/(A) |
|-------------|------------|-----------|------------|-----------|-----------|------------|----------------|
|             | 当初予算額      | 補正予算額等    | 3月末計(A)    | 上半期       | 下半期       | 3月末計(B)    |                |
| 町税          | 1,384,292  | 39,000    | 1,423,292  | 887,912   | 493,542   | 1,381,454  | 97.1%          |
| 地方譲与税       | 248,000    | 0         | 248,000    | 73,996    | 180,221   | 254,217    | 102.5%         |
| 利子割交付金      | 1,500      | 0         | 1,500      | 1,104     | 1,614     | 2,718      | 181.2%         |
| 配当割交付金      | 3,700      | 0         | 3,700      | 617       | 2,967     | 3,584      | 96.9%          |
| 株式等譲渡所得割交付金 | 2,100      | 0         | 2,100      | 0         | 3,346     | 3,346      | 159.3%         |
| 地方消費税交付金    | 326,000    | 0         | 326,000    | 202,965   | 154,784   | 357,749    | 109.7%         |
| 自動車取得税交付金   | 35,000     | 0         | 35,000     | 19,457    | 31,102    | 50,559     | 144.5%         |
| 地方特例交付金     | 6,200      | 1,207     | 7,407      | 7,407     | 0         | 7,407      | 100.0%         |
| 地方交付税       | 5,003,522  | 605,109   | 5,608,631  | 4,056,750 | 1,632,878 | 5,689,628  | 101.4%         |
| 交通安全対策特別交付金 | 3,400      | 0         | 3,400      | 1,635     | 1,454     | 3,089      | 90.9%          |
| 分担金及び負担金    | 6,226      | △ 1,020   | 5,206      | 2,180     | 2,957     | 5,137      | 98.7%          |
| 使用料及び手数料    | 194,262    | 2         | 194,264    | 82,731    | 92,312    | 175,043    | 90.1%          |
| 国庫支出金       | 911,108    | △ 173,254 | 737,854    | 288,548   | 416,761   | 705,309    | 95.6%          |
| 県支出金        | 882,016    | △ 62,550  | 819,466    | 287,007   | 214,049   | 501,056    | 61.1%          |
| 財産収入        | 20,610     | 3,016     | 23,626     | 13,118    | 12,488    | 25,606     | 108.4%         |
| 寄附金         | 6,381      | 51,189    | 57,570     | 6,667     | 52,413    | 59,080     | 102.6%         |
| 繰入金         | 278,232    | 70,316    | 348,548    | 0         | 347,871   | 347,871    | 99.8%          |
| 繰越金         | 100,000    | 391,103   | 491,103    | 491,103   | 0         | 491,103    | 100.0%         |
| 諸収入         | 388,504    | 17,448    | 405,952    | 111,718   | 244,322   | 356,040    | 87.7%          |
| 町債          | 1,041,900  | △ 109,900 | 932,000    | 0         | 229,500   | 229,500    | 24.6%          |
| 合計          | 10,842,953 | 831,666   | 11,674,619 | 6,534,915 | 4,114,581 | 10,649,496 | 91.2%          |

② 下半期の歳出状況

(単位：千円)

| 区 分    | 予算現額       |          |            | 支出済額      |           |            | 支出率<br>(B)/(A) |
|--------|------------|----------|------------|-----------|-----------|------------|----------------|
|        | 当初予算額      | 補正予算額等   | 3月末計(A)    | 上半期       | 下半期       | 3月末計(B)    |                |
| 議会費    | 119,474    | △ 663    | 118,811    | 65,738    | 51,955    | 117,693    | 99.1%          |
| 総務費    | 1,202,162  | △ 16,904 | 1,185,258  | 521,456   | 552,629   | 1,074,085  | 90.6%          |
| 民生費    | 3,205,967  | △ 91,485 | 3,114,482  | 1,649,850 | 1,255,621 | 2,905,471  | 93.3%          |
| 衛生費    | 668,005    | 63,770   | 731,775    | 390,019   | 309,400   | 699,419    | 95.6%          |
| 労働費    | 3,894      | △ 240    | 3,654      | 738       | 2,266     | 3,004      | 82.2%          |
| 農林水産業費 | 908,035    | 56,556   | 964,591    | 430,943   | 411,194   | 842,137    | 87.3%          |
| 商工費    | 429,345    | 9,139    | 438,484    | 220,139   | 169,768   | 389,907    | 88.9%          |
| 土木費    | 1,344,848  | 1,465    | 1,346,313  | 364,598   | 892,479   | 1,257,077  | 93.4%          |
| 消防費    | 570,108    | 203,334  | 773,442    | 355,389   | 378,957   | 734,346    | 94.9%          |
| 教育費    | 1,228,998  | △ 1,560  | 1,227,438  | 605,614   | 513,524   | 1,119,138  | 91.2%          |
| 災害復旧費  | 1,055      | 14,120   | 15,175     | 4,752     | 9,427     | 14,179     | 93.4%          |
| 公債費    | 1,144,443  | 532,440  | 1,676,883  | 498,960   | 1,112,652 | 1,611,612  | 96.1%          |
| 諸支出金   | 6,619      | 40,003   | 46,622     | 0         | 45,609    | 45,609     | 97.8%          |
| 予備費    | 10,000     | 21,691   | 31,691     | 0         | 0         | 0          | 0.0%           |
| 合計     | 10,842,953 | 831,666  | 11,674,619 | 5,108,196 | 5,705,481 | 10,813,677 | 92.6%          |

※補正予算額等、収入済額、支出済額には前年度からの繰越明許費が含まれます。

※補正予算額等、支出済額には予備費支出及び流用増減額が含まれます。

(2) 特別会計及び企業会計

① 下半期の歳入状況

(単位：千円)

| 区 分          | 予算現額      |          |           | 収入済額      |           |           | 収入率<br>(B)/(A) |
|--------------|-----------|----------|-----------|-----------|-----------|-----------|----------------|
|              | 当初予算額     | 補正予算額等   | 3月末計(A)   | 上半期       | 下半期       | 3月末計(B)   |                |
| 国民健康保険特別会計   | 2,912,961 | △ 78,237 | 2,834,724 | 1,488,827 | 1,151,726 | 2,640,553 | 93.2%          |
| 下水道事業特別会計    | 204,872   | △ 2,741  | 202,131   | 131,081   | 69,003    | 200,084   | 99.0%          |
| 農業集落排水事業特別会計 | 213,587   | △ 754    | 212,833   | 118,681   | 82,908    | 201,589   | 94.7%          |
| 後期高齢者医療特別会計  | 178,303   | 14,291   | 192,594   | 132,954   | 58,416    | 191,370   | 99.4%          |
| 特別会計 合計      | 3,509,723 | △ 67,441 | 3,442,282 | 1,871,543 | 1,362,053 | 3,233,596 | 96.6%          |
| 水道事業会計       | 608,328   | 111,389  | 719,717   | 254,563   | 546,568   | 801,131   | 111.3%         |
| 企業会計 合計      | 608,328   | 111,389  | 719,717   | 254,563   | 546,568   | 801,131   | 111.3%         |

② 下半期の歳出状況

(単位：千円)

| 区 分          | 予算現額      |          |           | 支出済額      |           |           | 支出率<br>(B)/(A) |
|--------------|-----------|----------|-----------|-----------|-----------|-----------|----------------|
|              | 当初予算額     | 補正予算額等   | 3月末計(A)   | 上半期       | 下半期       | 3月末計(B)   |                |
| 国民健康保険特別会計   | 2,912,961 | △ 78,237 | 2,834,724 | 1,240,065 | 1,189,801 | 2,429,866 | 85.7%          |
| 下水道事業特別会計    | 204,872   | △ 2,741  | 202,131   | 55,887    | 98,225    | 154,112   | 76.2%          |
| 農業集落排水事業特別会計 | 213,587   | △ 754    | 212,833   | 90,028    | 105,753   | 195,781   | 92.0%          |
| 後期高齢者医療特別会計  | 178,303   | 14,291   | 192,594   | 73,159    | 117,637   | 190,796   | 99.1%          |
| 特別会計 合計      | 3,509,723 | △ 67,441 | 3,442,282 | 1,459,139 | 1,511,416 | 2,970,555 | 88.3%          |
| 水道事業会計       | 658,110   | 148,733  | 806,843   | 237,908   | 618,679   | 856,587   | 106.2%         |
| 企業会計 合計      | 658,110   | 148,733  | 806,843   | 237,908   | 618,679   | 856,587   | 106.2%         |

※補正予算額等、収入済額、支出済額には前年度からの繰越明許費が含まれます。

※補正予算額等、支出済額には予備費支出及び流用増減額が含まれます。

2 住民の負担の状況

(1) 下半期の住民負担の状況

※平成30年3月31日現在

(単位：千円)

| 区 分   | 予算現額      |        |           | 収入済額    |         |           | 収入率<br>(A)/(B) | 人口一人あたりの負担額(円)<br>(B)/人口 |
|-------|-----------|--------|-----------|---------|---------|-----------|----------------|--------------------------|
|       | 当初予算額     | 補正予算額  | 3月末計(A)   | 上半期     | 下半期     | 3月末計(B)   |                |                          |
| 町民税   | 563,275   | 39,000 | 602,275   | 261,241 | 284,296 | 545,537   | 90.6%          | 27,500                   |
| 個人    | 508,166   | 39,000 | 547,166   | 226,611 | 261,947 | 488,558   | 89.3%          | 24,627                   |
| 法人    | 55,109    |        | 55,109    | 34,630  | 22,349  | 56,979    | 103.4%         | 2,872                    |
| 固定資産税 | 645,795   |        | 645,795   | 511,662 | 154,667 | 666,329   | 103.2%         | 33,589                   |
| 固定資産税 | 640,403   |        | 640,403   | 506,269 | 154,667 | 660,936   | 103.2%         | 33,317                   |
| 交付金   | 5,392     |        | 5,392     | 5,393   | 0       | 5,393     | 100.0%         | 272                      |
| 軽自動車税 | 67,803    |        | 67,803    | 68,629  | 1,404   | 70,033    | 103.3%         | 3,530                    |
| 町たばこ税 | 106,144   |        | 106,144   | 45,708  | 52,555  | 98,263    | 92.6%          | 4,953                    |
| 入湯税   | 1,275     |        | 1,275     | 672     | 620     | 1,292     | 101.3%         | 65                       |
| 合 計   | 1,384,292 | 39,000 | 1,423,292 | 887,912 | 493,542 | 1,381,454 | 97.1%          | 69,637                   |

※人口一人あたりの負担額は、平成30年3月末現在の住民基本台帳人口(19,838人)から算出しました。

3 町有財産の状況 ※平成30年3月31日現在

(1) 土地及び建物 (単位：㎡)

| 区 分  | 土 地          |               |                | 建 物          |               |                |
|------|--------------|---------------|----------------|--------------|---------------|----------------|
|      | 28年度末<br>現在高 | 29年度中<br>増減見込 | 29年度末<br>現在高見込 | 28年度末<br>現在高 | 29年度中<br>増減見込 | 29年度末<br>現在高見込 |
| 行政財産 | 1,226,638    | 26,747        | 1,253,385      | 125,991      | △ 610         | 125,381        |
| 普通財産 | 6,489,129    | △ 26,567      | 6,462,562      | 12,031       | 619           | 12,650         |
| 合 計  | 7,715,767    | 180           | 7,715,947      | 138,022      | 9             | 138,031        |

(2) 山林 (単位：㎡、㎥)

| 土地の<br>権利区分 | 面 積          |               |                | 立木の推定蓄積量     |               |                |
|-------------|--------------|---------------|----------------|--------------|---------------|----------------|
|             | 28年度末<br>現在高 | 29年度中<br>増減見込 | 29年度末<br>現在高見込 | 28年度末<br>現在高 | 29年度中<br>増減見込 | 29年度末<br>現在高見込 |
| 所 有         | 5,078,295    | 0             | 5,078,295      | 79,421       | △ 412         | 79,009         |
| 分 収         | 984,821      | 0             | 984,821        | 59           | 0             | 59             |
| 合 計         | 6,063,116    | 0             | 6,063,116      | 79,480       | △ 412         | 79,068         |

(3) 物権 (単位：㎡)

| 区 分   | 28年度末<br>現在高 | 29年度中<br>増減見込 | 29年度末<br>現在高見込 |
|-------|--------------|---------------|----------------|
| 地 上 権 | 133,814      | 0             | 133,814        |
| 温 泉 権 | 13           | 0             | 13             |
| 合 計   | 133,827      | 0             | 133,827        |

(4) 有価証券 (単位：千円)

| 区 分 | 28年度末<br>現在高 | 29年度中<br>増減見込 | 29年度末<br>現在高見込 |
|-----|--------------|---------------|----------------|
| 株 券 | 61,915       | 0             | 61,915         |

(5) 出資による権利 (単位：千円)

| 区 分   | 28年度末<br>現在高 | 29年度中<br>増減見込 | 29年度末<br>現在高見込 |
|-------|--------------|---------------|----------------|
| 出資証券  | 127,566      | 7,750         | 135,316        |
| 出捐金証書 | 23,178       | △ 76          | 23,102         |
| 合 計   | 150,744      | 7,674         | 158,418        |

4 基金現在高の状況 ※平成30年3月31日現在

(単位：千円)

| 基金名                 | 基金内訳      |         |         |           |     | 運用内訳    |         |           |         |           | 備考          |
|---------------------|-----------|---------|---------|-----------|-----|---------|---------|-----------|---------|-----------|-------------|
|                     | 期首有高      | 積立額     | 取崩金     | 基金現在高     | 債権額 | 有価証券    | 貸付額・運用額 | 一時繰替額     | 一時繰替返還額 | 現在預金額     |             |
| 高額療養費貸付基金           | 4,000     |         |         | 4,000     |     |         | 26      |           |         | 3,974     | 貸付件数1件      |
| 印紙購入等基金             | 1,000     |         |         | 1,000     |     |         | 641     |           |         | 359       | 印紙・証紙・切手等購入 |
| 財政調整基金              | 2,071,560 | 962     |         | 2,072,522 |     | 450,000 |         | 1,032,180 | 603,590 | 1,193,932 | 一般会計へ一時繰替   |
| 減債基金                | 525,584   | 175,003 | 200,000 | 500,587   |     |         |         | 80,111    | 12,000  | 432,476   | 一般会計へ一時繰替   |
| 地域福祉基金              | 337,615   |         |         | 337,615   |     |         |         |           |         | 337,615   |             |
| 国民健康保険事業基金          | 81,060    | 89      |         | 81,149    |     |         |         |           |         | 81,149    |             |
| 中山間ふるさと水と土保全基金      | 30,000    |         |         | 30,000    |     |         |         |           |         | 30,000    |             |
| 土地開発基金              | 100,000   |         |         | 100,000   |     |         |         |           |         | 100,000   |             |
| 百目木一般廃棄物最終処分場閉鎖整備基金 | 37,474    |         |         | 37,474    |     |         |         |           |         | 37,474    |             |
| 振興基金                | 1,457,000 |         | 140,000 | 1,317,000 |     |         |         | 69,260    | 69,260  | 1,317,000 |             |
| ふるさと美郷子ども育成基金       | 12,697    | 16,951  | 7,871   | 21,777    |     |         |         |           |         | 21,777    |             |
| 公共施設整備基金            | 1,060,000 |         |         | 1,060,000 |     |         |         | 496,500   | 185,000 | 748,500   | 一般会計へ一時繰替   |
| 薬用植物栽培推進基金          | 0         | 30,000  |         | 30,000    |     |         |         |           |         | 30,000    |             |
| 合計                  | 5,717,990 | 223,005 | 347,871 | 5,593,124 |     | 450,000 | 667     | 1,678,051 | 869,850 | 4,334,256 |             |

## 5 町債現在高の状況

※平成30年3月31日現在

(単位：千円)

| 区 分                          | 27年度末<br>現在高 | 28年度末<br>現在高 | 29年度中増減見込 |           | 29年度末<br>現在高見込額 |
|------------------------------|--------------|--------------|-----------|-----------|-----------------|
|                              |              |              | 町債借入見込額   | 元金償還見込額   |                 |
| 一 般 会 計                      | 10,738,181   | 10,236,878   | 932,000   | 1,612,338 | 9,556,540       |
| 下 水 道 事 業 計<br>特 別 会 計       | 1,395,108    | 1,338,102    | 35,000    | 93,855    | 1,279,247       |
| 農 業 集 落 排 水 計<br>事 業 特 別 会 計 | 1,104,752    | 1,041,875    | 45,800    | 111,900   | 975,775         |
| 水 道 事 業 計<br>特 別 会 計         | 2,691,443    | 2,781,304    | 180,000   | 166,473   | 2,794,831       |
| 合 計                          | 15,929,484   | 15,398,159   | 1,192,800 | 1,984,566 | 14,606,393      |

## 6 一時借入金現在高の状況

※平成30年3月31日現在

一時借入金現在高

借入実績なし