

美郷町財政報告書

平成22年12月

目 次

平成21年度決算の状況	1
1 歳入及び歳出の決算状況	2
(1) 一般会計	2
(2) 特別会計	6
平成22年度上半期の執行状況	7
1 収入及び支出の状況	8
(1) 一般会計	8
(2) 特別会計	9
2 住民負担の状況	9
3 町有財産の状況	10
4 基金現在高の状況	11
5 町債現在高の状況	12
6 一時借入金現在高の状況	12

平成21年度決算の状況

平成21年度一般会計の決算額は、歳入総額123億7,243万5千円、歳出総額118億7,702万7千円であり、歳入歳出差引額は4億9,540万8千円となっている。これから翌年度へ繰り越すべき財源2,058万8千円を控除した実質収支は、4億7,482万円の黒字となっている。また、平成21年度特別会計の決算額は、歳入歳出が同額となる老人保健特別会計を除く各特別会計において黒字となっている。

一般会計の実質収支

(単位：千円)

区 分	金 額
A 歳入総額	12,372,435
B 歳出総額	11,877,027
C 歳入歳出差引額 (A - B)	495,408
D 翌年度へ繰り越すべき財源	20,588
E 実質収支 (C - D)	474,820

1 歳入及び歳出の決算状況

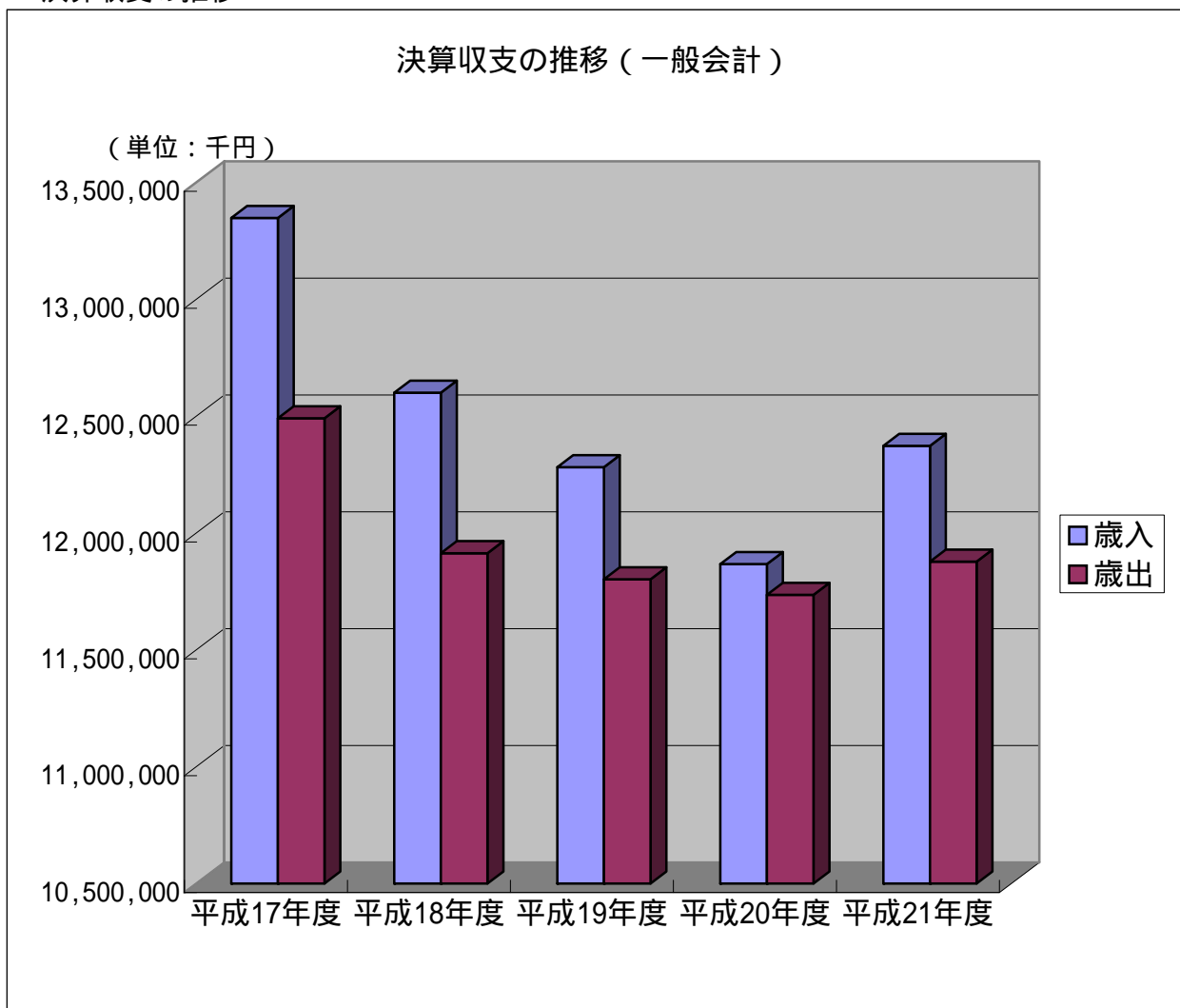
(1) 一般会計

決算収支の状況

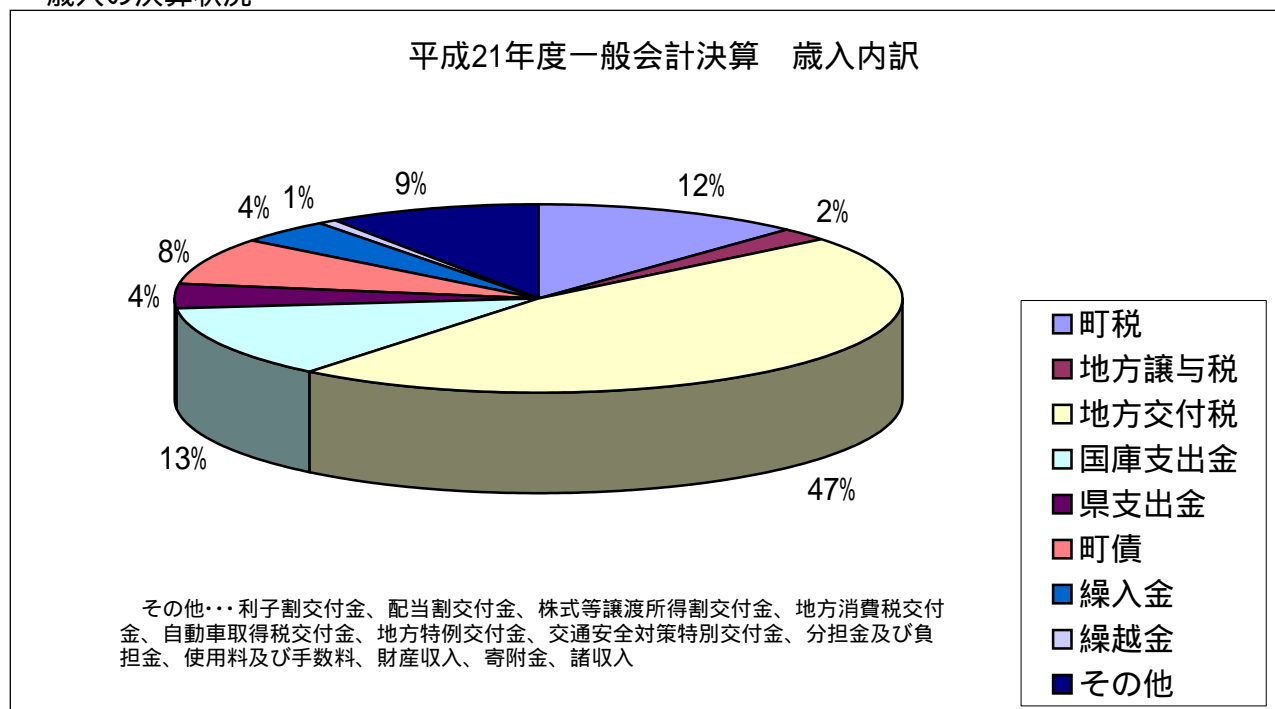
(単位：千円)

区 分	平成21年度(A)	平成20年度(B)	比較増減(A)-(B)
歳入総額	12,372,435	11,866,524	505,911
歳出総額	11,877,027	11,735,222	141,805
歳入歳出差引額	495,408	131,302	364,106
翌年度へ繰り越すべき財源	20,588	46,801	26,213
実質収支	474,820	84,501	390,319
単年度収支	390,319	382,706	773,025
実質単年度収支	885,563	85,324	970,887

決算収支の推移



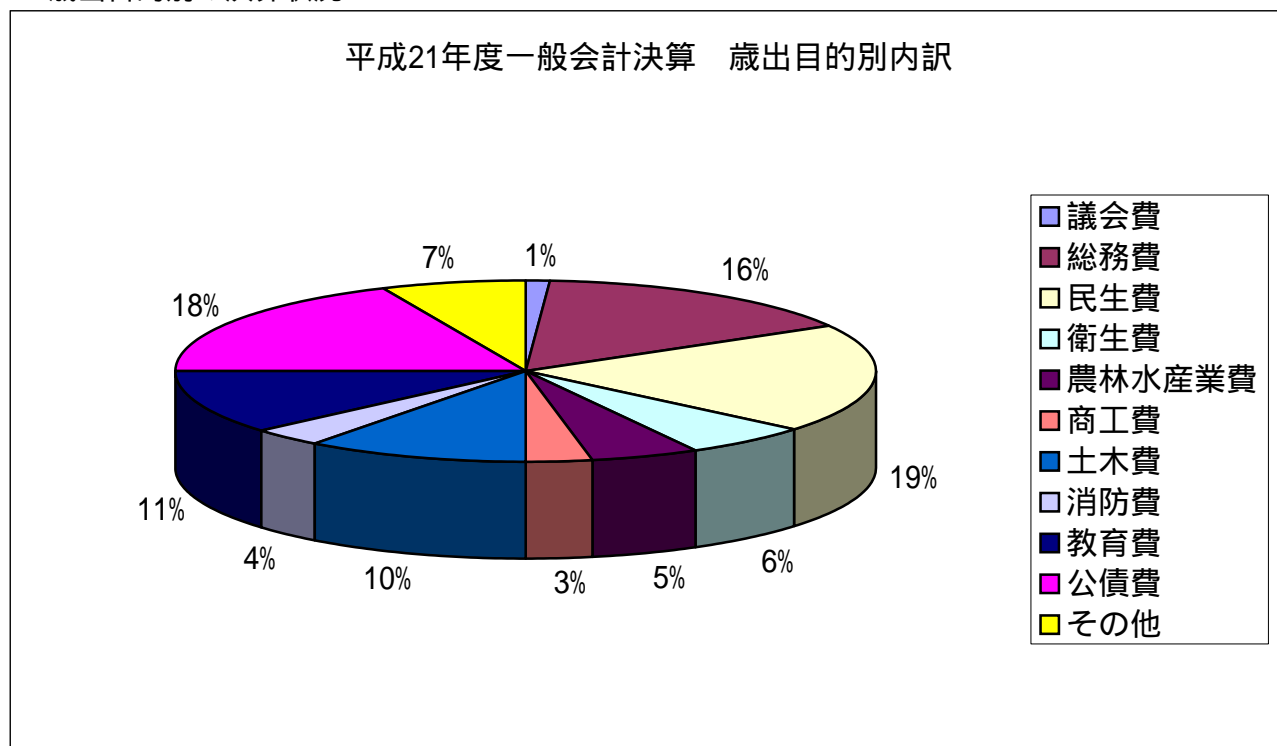
歳入の決算状況



(単位：千円)

区 分	平成21年度		平成20年度		比較増減 (A)-(B)	増減率
	決算額(A)	構成比	決算額(B)	構成比		
町税	1,474,689	11.9%	1,517,852	12.8%	43,163	2.8%
地方譲与税	274,290	2.2%	293,350	2.5%	19,060	6.5%
利子割交付金	5,438	0.0%	6,242	0.1%	804	12.9%
配当割交付金	1,005	0.0%	1,142	0.0%	137	12.0%
株式等譲渡所得割交付金	375	0.0%	320	0.0%	55	17.2%
地方消費税交付金	187,687	1.5%	180,235	1.5%	7,452	4.1%
自動車取得税交付金	55,204	0.4%	76,589	0.6%	21,385	27.9%
地方特例交付金	25,033	0.2%	21,589	0.2%	3,444	16.0%
地方交付税	5,766,396	46.6%	5,582,818	47.0%	183,578	3.3%
交通安全対策特別交付金	4,352	0.0%	4,309	0.0%	43	1.0%
分担金及び負担金	61,730	0.5%	73,395	0.6%	11,665	15.9%
使用料及び手数料	165,791	1.3%	171,235	1.4%	5,444	3.2%
国庫支出金	1,563,383	12.6%	876,395	7.4%	686,988	78.4%
県支出金	525,085	4.2%	656,637	5.5%	131,552	20.0%
財産収入	19,050	0.2%	17,585	0.1%	1,465	8.3%
寄附金	1,281	0.0%	2,396	0.0%	1,115	46.5%
繰入金	489,420	4.0%	474,174	4.0%	15,246	3.2%
繰越金	131,302	1.1%	479,441	4.0%	348,139	72.6%
諸収入	628,130	5.1%	395,171	3.3%	232,959	59.0%
町債	992,794	8.0%	1,035,649	8.7%	42,855	4.1%
合 計	12,372,435	100.0%	11,866,524	100.0%	505,911	4.3%

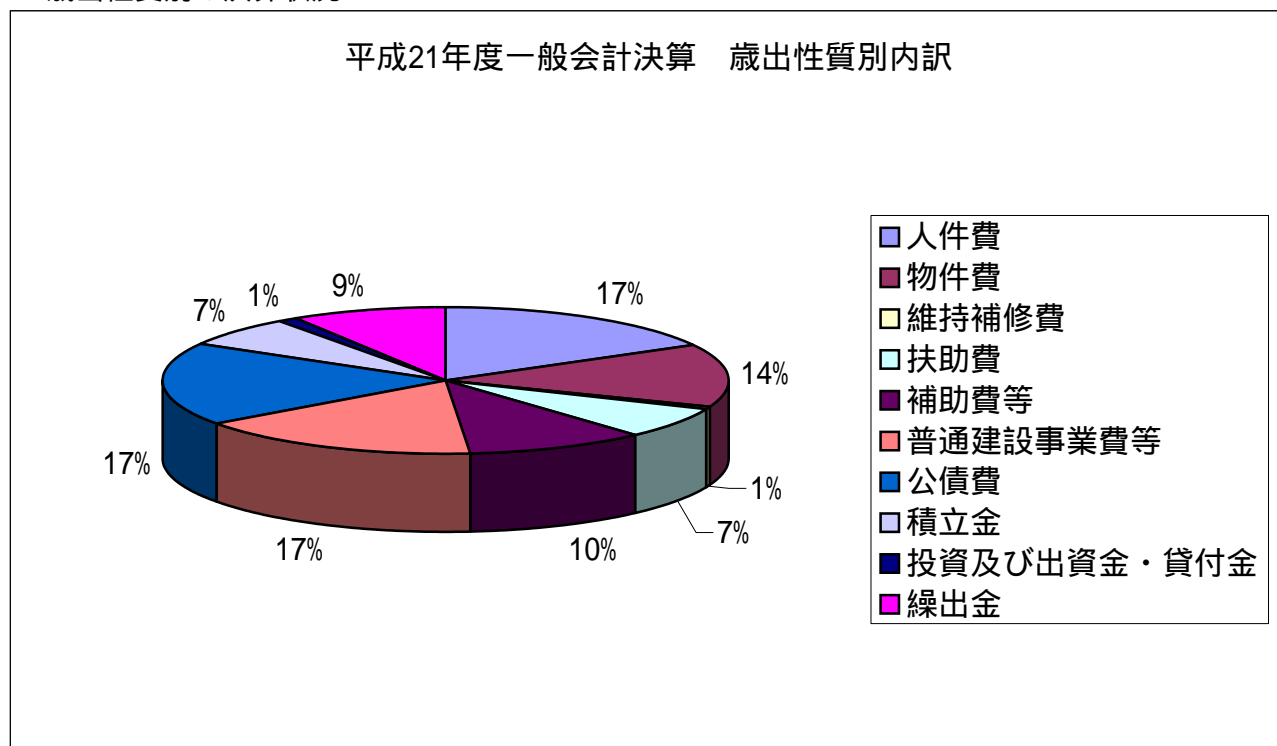
歳出目的別の決算状況



(単位：千円)

区 分	平成21年度		平成20年度		比較増減 (A)-(B)	増減率
	決算額(A)	構成比	決算額(B)	構成比		
議会費	119,935	1.0%	130,317	1.1%	10,382	8.0 %
総務費	1,869,990	15.7%	1,358,288	11.6%	511,702	37.7 %
民生費	2,282,731	19.2%	2,341,226	20.0%	58,495	2.5 %
衛生費	719,057	6.1%	643,938	5.5%	75,119	11.7 %
労働費	1,494	0.0%	1,738	0.0%	244	14.0 %
農林水産業費	575,716	4.8%	632,328	5.4%	56,612	9.0 %
商工費	361,692	3.0%	660,350	5.6%	298,658	45.2 %
土木費	1,214,142	10.2%	1,125,213	9.6%	88,929	7.9 %
消防費	423,781	3.6%	432,712	3.7%	8,931	2.1 %
教育費	1,340,253	11.3%	1,302,064	11.1%	38,189	2.9 %
災害復旧費	17	0.0%	15	0.0%	2	13.3 %
公債費	2,167,205	18.2%	1,961,374	16.7%	205,831	10.5 %
諸支出金	801,014	6.7%	1,145,659	9.8%	344,645	30.1 %
予備費	0	0.0%	0	0.0%	0	- %
合 計	11,877,027	100.0%	11,735,222	100.0%	141,805	1.2 %

歳出性質別の決算状況



(単位：千円)

区 分	平成21年度		平成20年度		比較増減 (A)-(B)	増減率
	決算額(A)	構成比	決算額(B)	構成比		
人件費	2,003,427	16.9%	2,086,174	17.8%	82,747	4.0%
物件費	1,654,965	13.9%	1,511,471	12.9%	143,494	9.5%
維持補修費	71,422	0.6%	75,723	0.6%	4,301	5.7%
扶助費	826,251	7.0%	822,461	7.0%	3,790	0.5%
補助費等	1,204,832	10.1%	1,453,387	12.4%	248,555	17.1%
消費的経費	5,760,897	48.5%	5,949,216	50.7%	188,319	3.2%
普通建設補助事業費	484,682	4.1%	323,026	2.8%	161,656	50.0%
普通建設単独事業費	1,370,848	11.5%	1,074,561	9.2%	296,287	27.6%
県営事業費負担金	107,674	0.9%	72,673	0.6%	35,001	48.2%
災害復旧事業費	17	0.0%	15	0.0%	2	13.3%
投資的経費	1,963,221	16.5%	1,470,275	12.5%	492,946	33.5%
公債費	2,167,205	18.2%	1,961,374	16.7%	205,831	10.5%
積立金	801,015	6.7%	1,145,663	9.8%	344,648	30.1%
投資及び出資金・貸付金	118,280	1.0%	127,810	1.1%	9,530	7.5%
繰出金	1,066,409	9.0%	1,080,884	9.2%	14,475	1.3%
その他経費	4,152,909	35.0%	4,315,731	36.8%	162,822	3.8%
合 計	11,877,027	100.0%	11,735,222	100.0%	141,805	1.2%

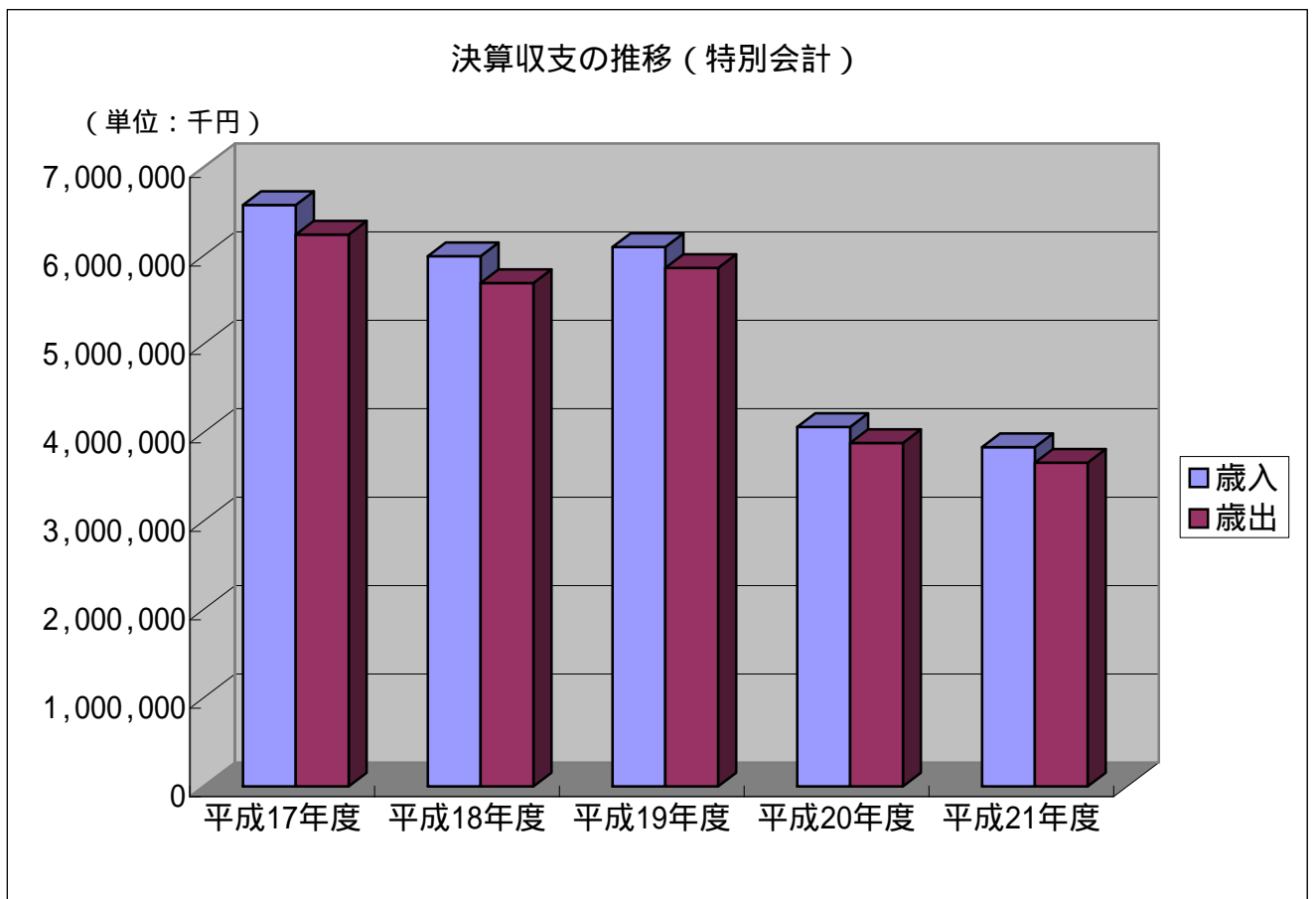
(2) 特別会計

決算収支の状況

(単位 : 千円)

会 計	歳入 決算額 (A)	歳出 決算額 (B)	歳入歳出 差引額 (C)=(A)-(B)	翌年度へ 繰越財源 (D)	実 質 収支額 (E)=(C)-(D)	前 年 度 実質収支 (F)	単 年 度 収 支 (E)-(F)
国 民 健 康 保 険 特 別 会 計	2,613,460	2,448,665	164,795	0	164,795	166,022	1,227
老 人 保 健 特 別 会 計	7,463	7,463	0	0	0	0	0
簡 易 水 道 事 業 特 別 会 計	582,539	579,005	3,534	0	3,534	5,961	2,427
下 水 道 事 業 特 別 会 計	198,789	193,891	4,898	73	4,825	6,430	1,605
農 業 集 落 排 水 事 業 特 別 会 計	268,648	265,335	3,313	0	3,313	3,562	249
後 期 高 齢 者 医 療 特 別 会 計	165,918	165,358	560	0	560	234	326
合 計	3,836,817	3,659,717	177,100	73	177,027	182,209	5,182

決算収支の推移



平成22年度上半期の執行状況

上半期の補正予算額は、一般会計が612,652千円であり、これに特別会計の補正予算額22,605千円を加えると、補正後の予算総額は歳入歳出ともに151億7,981万円となっている。なお、補正された主な内容は下記のとおりである。

住宅用火災警報機購入助成事業	19,130 千円
子宮頸がん予防接種事業	8,961 千円
緊急雇用創出事業	6,029 千円
道路新設改良事業（交付金事業）	147,577 千円
圃場整備事業支援事業	79,850 千円
公共施設整備基金積立金	250,000 千円

1 収入及び支出の状況

平成22年9月30日現在

(1) 一般会計

上半期の歳入状況

(単位：千円)

区 分	予算現額			収入済額 上半期(B)	収入率 (B)/(A)
	当初予算額	補正予算額	9月末計(A)		
町税	1,340,594	0	1,340,594	857,795	64.0%
地方譲与税	266,000	0	266,000	80,339	30.2%
利子割交付金	4,800	0	4,800	1,765	36.8%
配当割交付金	700	0	700	272	38.9%
株式等譲渡所得割交付金	300	0	300	0	0.0%
地方消費税交付金	188,000	0	188,000	106,423	56.6%
自動車取得税交付金	49,000	0	49,000	21,348	43.6%
地方特例交付金	23,000	0	23,000	38,671	168.1%
地方交付税	5,286,000	4,437	5,290,437	4,307,358	81.5%
交通安全対策特別交付金	4,300	0	4,300	0	0.0%
分担金及び負担金	61,016	0	61,016	30,572	50.1%
使用料及び手数料	173,748	90	173,658	0	0.0%
国庫支出金	799,503	331,712	1,131,215	132,119	16.5%
県支出金	585,050	32,741	617,791	33,246	5.7%
財産収入	9,122	0	9,122	17,224	188.8%
寄附金	301	965	1,266	1,191	395.7%
繰入金	222,270	0	222,270	0	0.0%
繰越金	100,000	395,408	495,408	495,408	495.4%
諸収入	367,768	4,336	372,104	91,127	24.8%
町債	1,428,134	162,500	1,590,634	0	0.0%
合計	10,909,606	932,009	11,841,615	6,214,858	57.0%

上半期の歳出状況

(単位：千円)

区 分	予算現額			支出済額 上半期(B)	支出率 (B)/(A)
	当初予算額	補正予算額	9月末計(A)		
議会費	110,480	127	110,353	54,978	49.8%
総務費	1,258,791	204,804	1,463,595	706,663	56.1%
民生費	2,561,076	21,930	2,583,006	1,189,786	46.5%
衛生費	715,196	57,498	772,694	340,210	47.6%
労働費	40,204	6,091	46,295	21,084	52.4%
農林水産業費	593,746	135,222	728,968	208,297	35.1%
商工費	347,513	29,186	376,699	218,993	63.0%
土木費	1,041,938	146,201	1,188,139	249,074	23.9%
消防費	424,617	19,663	444,280	280,712	66.1%
教育費	1,527,227	68,477	1,595,704	661,241	43.3%
災害復旧費	994	0	994	28	2.8%
公債費	2,111,093	7,285	2,103,808	843,969	40.0%
諸支出金	166,731	250,965	417,696	1,165	0.7%
予備費	10,000	616	9,384	0	0.0%
合計	10,909,606	932,009	11,841,615	4,776,200	43.8%

補正予算額、収入済額、支出額済額には前年度からの繰越明許費分が含まれている。

補正予算額には予備費支出及び流用増減額が含まれている。

(2) 特別会計

上半期の歳入状況

(単位：千円)

区 分	予算現額			収入済額 上半期(B)	収入率 (B)/(A)
	当初予算額	補正予算額	9月末計(A)		
国民健康保険特別会計	2,682,265	16,748	2,699,013	999,680	37.0%
老人保健特別会計	360	1,111	1,471	607	41.3%
簡易水道事業特別会計	378,054	7,061	385,115	152,967	39.7%
下水道事業特別会計	173,087	5,855	178,942	71,997	40.2%
農業集落排水事業特別会計	210,419	5,656	204,763	86,967	42.5%
後期高齢者医療特別会計	190,762	559	191,321	48,555	25.4%
合 計	3,634,947	25,678	3,660,625	1,360,773	37.2%

上半期の歳出状況

(単位：千円)

区 分	予算現額			支出済額 上半期(B)	支出率 (B)/(A)
	当初予算額	補正予算額	9月末計(A)		
国民健康保険特別会計	2,682,265	16,748	2,699,013	1,106,420	41.0%
老人保健特別会計	360	1,111	1,471	0	0.0%
簡易水道事業特別会計	378,054	7,061	385,115	162,606	42.2%
下水道事業特別会計	173,087	5,855	178,942	68,862	38.5%
農業集落排水事業特別会計	210,419	5,656	204,763	86,912	42.4%
後期高齢者医療特別会計	190,762	559	191,321	45,269	23.7%
合 計	3,634,947	25,678	3,660,625	1,470,069	40.2%

補正予算額、収入済額、支出額済額には前年度からの繰越明許費分が含まれている。

2 住民負担の状況

(1) 上半期の住民負担の状況

平成22年9月30日現在

(単位：千円)

区 分	予算現額			収入済額 上半期(B)	収入率 (A)/(B)	人口一人あたりの 負担額(円) (B)/人口
	当初予算額	補正予算額	9月末計(A)			
町民税	466,418	0	466,418	249,385	53.5%	20,946
個人	416,462	0	416,462	219,167	52.6%	18,702
法人	49,956	0	49,956	30,218	60.5%	2,243
固定資産税	724,733	0	724,733	516,159	71.2%	32,546
固定資産税	720,922	0	720,922	512,348	71.1%	32,375
交付金	3,811	0	3,811	3,811	100.0%	171
軽自動車税	55,134	0	55,134	53,964	97.9%	2,476
町たばこ税	93,092	0	93,092	37,812	40.6%	4,181
入湯税	1,216	0	1,216	475	39.1%	55
合 計	1,340,593	0	1,340,593	857,795	64.0%	60,203

人口一人当たりの負担額は、平成22年9月末現在の住民基本台帳人口(22,268人)から算出している。

3 町有財産の状況 平成22年9月30日現在

(1) 土地及び建物 (単位：㎡)

区 分	土 地			建 物		
	21年度末 現在高	22年度中 増減見込	22年度末 現在高見込額	21年度末 現在高	22年度中 増減見込	22年度末 現在高見込額
行政財産	1,336,732	683	1,337,415	139,529	366	139,164
普通財産	3,900,913	1,663	3,899,250	4,635	0	4,635
合 計	5,237,645	980	5,236,665	144,164	366	143,799

(2) 山林 (単位：㎡、㎥)

土地の 権利区分	面 積			立木の推定蓄積量		
	21年度末 現在高	22年度中 増減見込	22年度末 現在高見込額	21年度末 現在高	22年度中 増減見込	22年度末 現在高見込額
所 有	2,606,096	0	2,606,096	49,651	1,792	51,443
分 収	984,821	0	984,821	59	0	59
合 計	3,590,917	0	3,590,917	49,710	1,792	51,502

(3) 物権 (単位：㎡)

区 分	21年度末 現在高	22年度中 増減見込	22年度末 現在高見込額
地 上 権	133,814	0	133,814
温 泉 権	13	0	13
合 計	133,827	0	133,827

(4) 有価証券 (単位：千円)

区 分	21年度末 現在高	22年度中 増減見込	22年度末 現在高見込額
株 券	61,915	0	61,915

(5) 出資による権利 (単位：千円)

区 分	21年度末 現在高	22年度中 増減見込	22年度末 現在高見込額
出資証券	133,411	0	133,411
出捐金証書	33,665	0	33,665
合 計	167,076	0	167,076

4 基金現在高の状況

平成22年9月30日現在

(単位：千円)

基金名	基金内訳					運用内訳				備考
	期首有高	積立額	取崩額	基金現在高	債権額	貸付額・運用額	一時繰替額	一時繰替返還額	現在預金額	
高額療養費貸付基金	24,000			24,000		875			23,125	貸付件数 12件
肉用牛導入基金	8,167			8,167		3,960			4,207	貸付頭数 12頭
印紙購入等基金	1,000			1,000		820			180	印紙・証紙・切手等購入
財政調整基金	1,200,192			1,200,192					1,200,192	
減債基金	502,000			502,000					502,000	
地域福祉基金	337,615			337,615					337,615	
国民健康保険事業基金	115,724			115,724					115,724	
簡易水道事業基金	13,868			13,868					13,868	
中山間ふるさと水と土保全基金	30,000			30,000					30,000	
農業集落排水事業基金	2,638			2,638					2,638	
土地開発基金	100,000			100,000					100,000	
百目木一般廃棄物最終処分場閉鎖整備基金	54,628			54,628					54,628	
振興基金	1,600,000			1,600,000					1,600,000	
ふるさと美郷子ども育成基金	1,259	1,165		2,424					2,424	
地域雇用創出推進基金	70,877			70,877					70,877	
合計	4,061,968	1,165		4,063,133		5,655			4,057,478	

5 町債現在高の状況

平成22年9月30日現在

(単位：千円)

区 分	20年度末 現在高	21年度末 現在高	22年度中増減見込		22年度末 現在高見込額
			町債借入見込額	元利償還見込額	
一 般 会 計	15,679,305	14,763,612	1,590,634	1,882,525	14,471,721
簡 易 水 道 事 業 計 特 別 会 計	3,123,237	3,039,926	46,900	141,437	2,945,389
下 水 道 事 業 計 特 別 会 計	1,718,050	1,684,620	35,000	71,839	1,647,781
農 業 集 落 排 水 計 事 業 特 別 会 計	1,505,046	1,453,071	28,800	82,693	1,399,178
合 計	22,025,638	20,941,229	1,701,334	2,178,494	20,464,069

6 一時借入金現在高の状況

平成22年9月30日現在

一時借入金現在高

0円