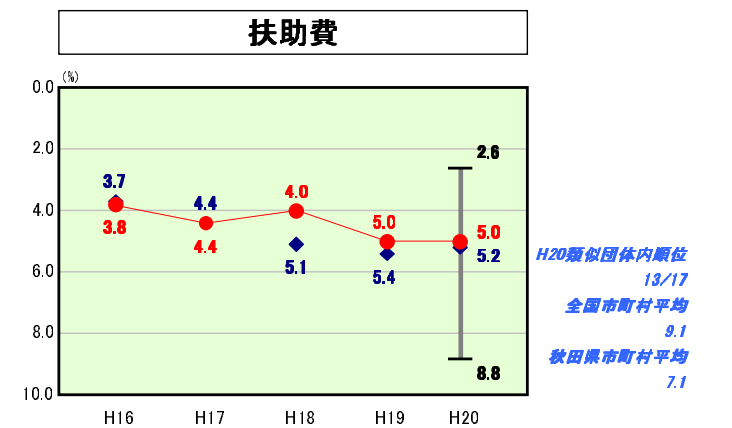
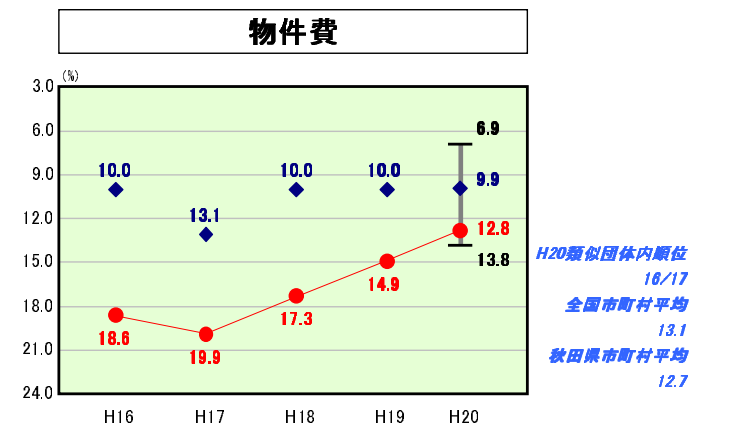
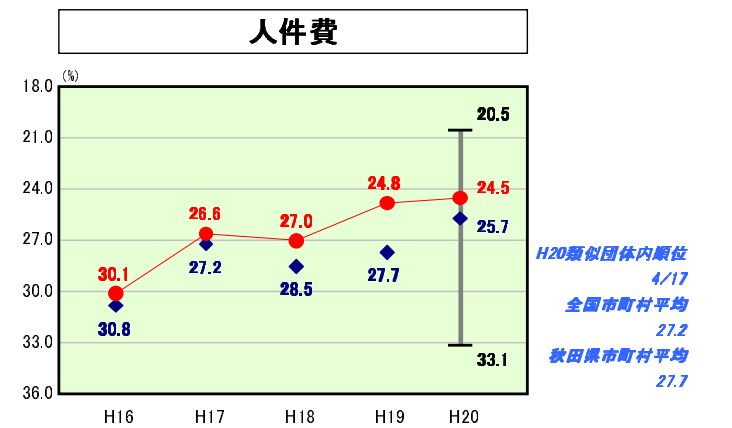
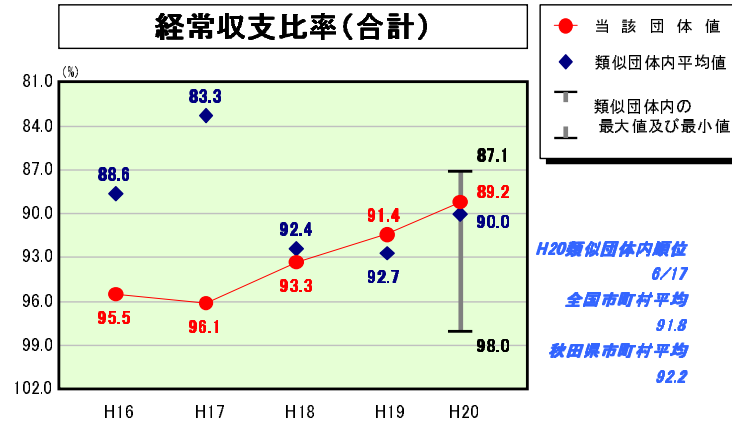
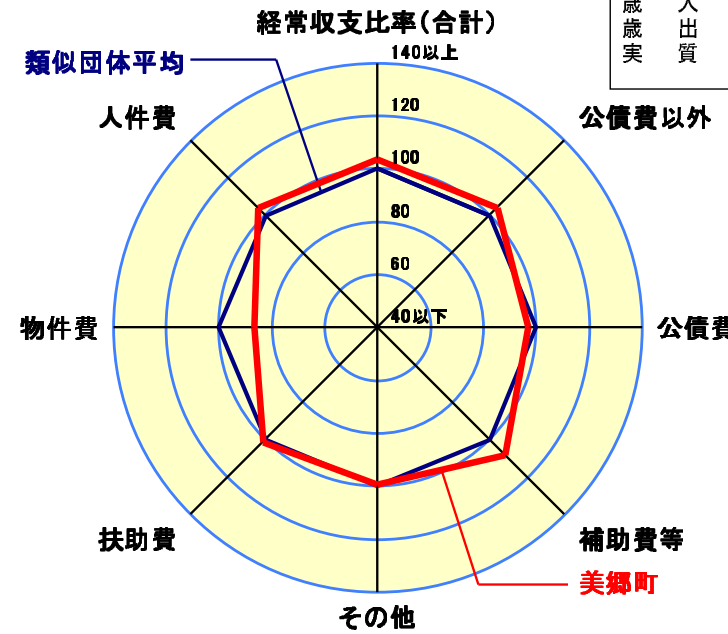


歳出比較分析表(平成20年度普通会計決算)

経常収支比率の分析



人口	22,720人(H21.3.31現在)
面積	168.36 km ²
標準財政規模	7,814,544千円
歳入総額	11,861,908千円
歳出総額	11,730,606千円
実質収支	84,501千円



- ※1 本レーダーチャートは、当該団体と類似団体平均値より算出した偏差値をもとにチャート化したものである。(偏差値は平均を100としている。)
- ※2 当該団体の八角形が平均値の八角形より外側にあるほど、歳出抑制等により財政構造に弾力性があることを示している。
- ※3 類似団体とは、人口および産業構造等により全国の市町村を35のグループに分類した結果、当該団体と同じグループに属する団体を言う。

分析欄

合計では、類似団体平均90.0を0.8ポイント下回る89.2となっているが、物件費について12.8と類似団体平均9.9を大きく上回っており、この状態が継続している。

【人件費】

類似団体平均を下回る24.5となっているが、ラスパイレス指数が類似団体平均を下回っていることによるもので、職員数については類似団体平均を大きく上回っている。今後も退職者補充に係る新規採用を抑制し、職員数の削減に努めることで指標の更なる改善を図る。

【物件費】

合併後も旧町村で所有していた公共施設をそのまま管理運営してきたことによる賃金、需用費及び委託料などの掛かり増しにより類似団体平均を大きく上回る12.8となっている。平成21年度の役場庁舎の統合を皮切りに、公共施設再編計画及び学校再編計画に基づく施設の統廃合を実施するなどにより物件費の削減に努めるとともに、施設利用料の適正化により歳入の確保に努め、指標の改善を図る。

【扶助費】

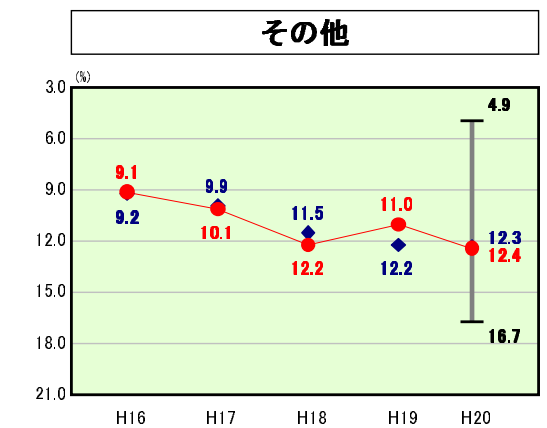
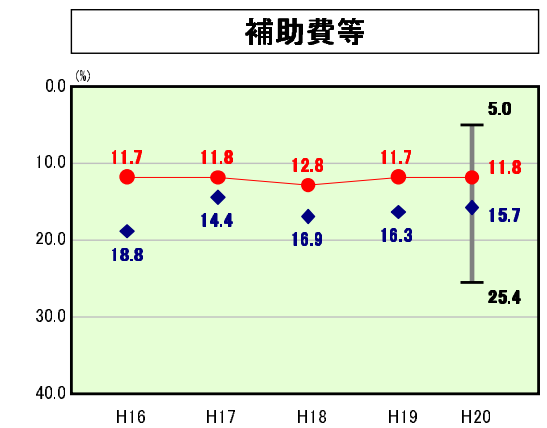
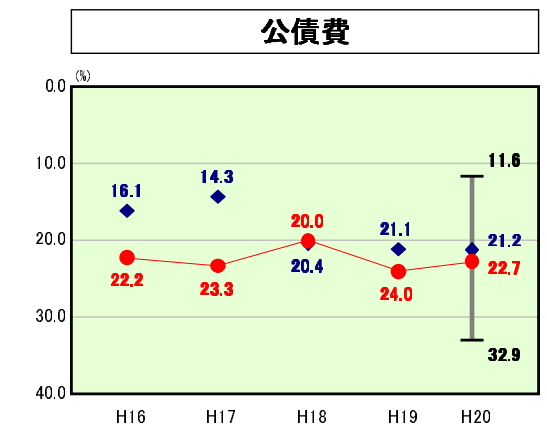
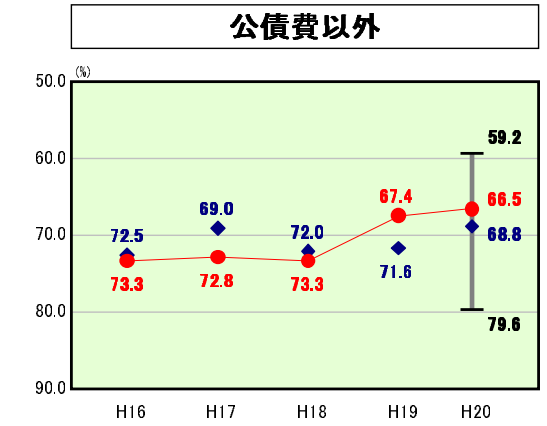
類似団体平均を下回っており、横ばいで推移しているものの、少子高齢化による対象者の増などにより今後とも増加が見込まれる。町単独事業の見直しや保育園に係る経費の削減に努めるなどにより効率的な財政運営に努める。

【公債費】

類似団体平均を上回る22.7となっているが、償還のピークだった平成19年度に比べ1.3ポイント改善されている。補償金免除繰上償還に加え任意の繰上償還を実施するほか、一会計年度の町債発行額を当該年度の償還元金の範囲内におさめるといった内部の取り決めを遵守することにより、公債費負担の軽減を図る。

【補助費等】

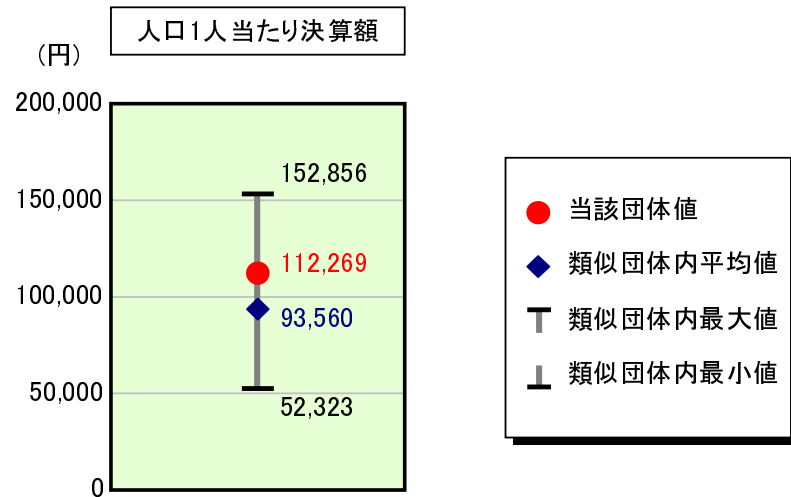
11.8と類似団体平均を下回っており、横ばいで推移している。今後も必要に応じた補助金の見直しや交付対象団体の収支改善の指導などにより指標の良化に努める。



歳出比較分析表(平成20年度普通会計決算)

秋田県 美郷町

人件費及び人件費に準ずる費用の分析



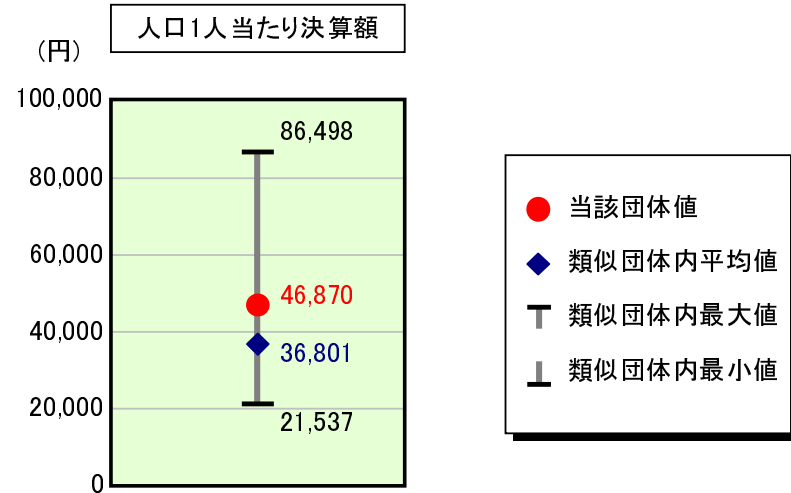
人件費及び人件費に準ずる費用

	当該団体決算額 (千円)	人口1人当たり決算額		対比 (%)
		当該団体 (円)	類似団体平均 (円)	
人件費	2,086,174	91,821	76,593	19.9
賃金(物件費)	136,826	6,022	3,139	91.8
一部事務組合負担金(補助費等)	367,984	16,196	14,618	10.8
公営企業(法適)等に対する繰出し(補助費等)	-	-	1,168	-
公営企業(法適)等に対する繰出し(投資及び出資金・貸付金)	-	-	-	-
公営企業(法非適)等に対する繰出し(繰出金)	69,074	3,040	4,549	▲ 33.2
事業費支弁に係る職員の人件費(投資的経費)	79,800	3,512	1,821	92.9
▲退職金	▲ 189,107	▲ 8,323	▲ 8,327	0.0
合計	2,550,751	112,269	93,560	20.0

参考

	当該団体	類似団体平均	対比(差引)
人口1,000人当たり職員数(人)	10.92	8.34	2.58
ラスパイレス指数	92.6	93.9	▲ 1.3

公債費及び公債費に準ずる費用の分析

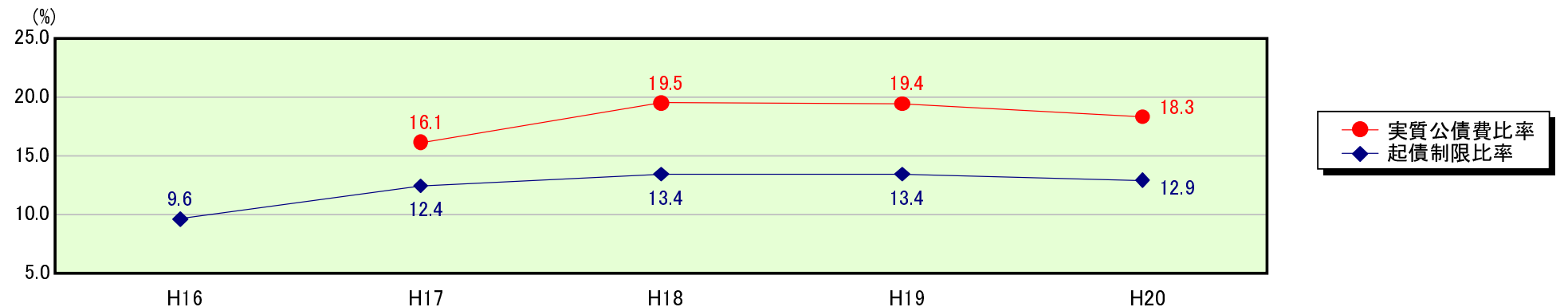


公債費及び公債費に準ずる費用(実質公債費比率の構成要素)

	当該団体決算額 (千円)	人口1人当たり決算額		対比 (%)
		当該団体 (円)	類似団体平均 (円)	
公債費充当一般財源等額 (繰上償還額及び満期一括償還地方債の元金に係る分を除く。)	1,788,142	78,703	57,564	36.7
満期一括償還地方債の一年当たりの元金償還金に相当するもの (年度割相当額)等	-	-	38	-
公営企業債の償還の財源に充てたと認められる繰入金	276,229	12,158	10,034	21.2
一部事務組合等の起こした地方債に充てたと認められる補助金又は負担金に充当する一般財源等額	100,347	4,417	6,965	▲ 36.6
債務負担行為に基づく支出のうち公債費に準ずるものに充当する一般財源等額	59,379	2,614	2,511	4.1
一時借入金利子 (同一団体における会計間の現金運用に係る利子は除く)	-	-	5	-
▲地方債に係る元利償還金及び準元利償還金に要する経費として普通交付税の額の算定に用いる基準財政需要額に算入された額	▲ 1,159,210	▲ 51,022	▲ 40,317	26.6
合計	1,064,887	46,870	36,801	27.4

平成21年4月1日以降の市町村合併により消滅した団体については、「-」としている(以下の項目について同じ。)

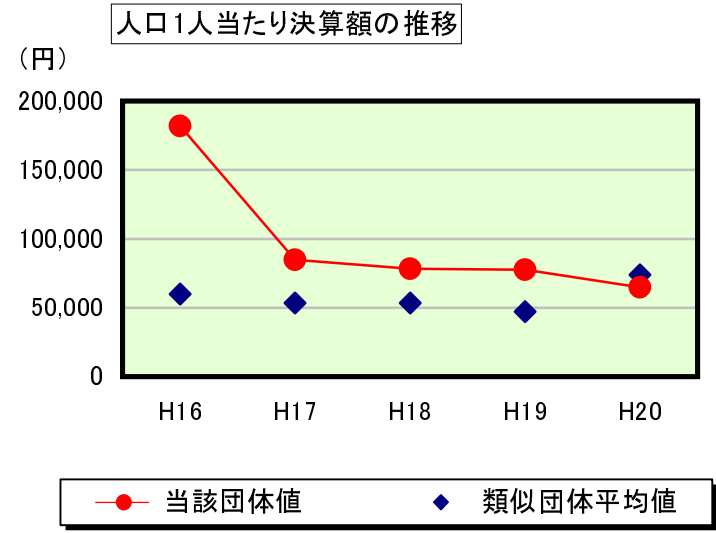
※参考 実質公債費比率及び起債制限比率の推移



歳出比較分析表(平成20年度普通会計決算)

秋田県 美郷町

普通建設事業費の分析



普通建設事業費

	当該団体決算額 (千円)	人口1人当たり決算額				
		当該団体(円)	増減率(%) (A)	類似団体平均(円)	増減率(%) (B)	(A)-(B)
H16	4,335,539	181,997	-	59,862	-	-
うち単独分	3,081,964	129,375	-	44,865	-	-
H17	1,995,984	84,730	▲ 53.4	53,398	▲ 10.8	▲ 42.6
うち単独分	1,297,564	55,082	▲ 57.4	34,793	▲ 22.4	▲ 35.0
H18	1,822,928	78,214	▲ 7.7	53,428	0.1	▲ 7.8
うち単独分	1,416,369	60,770	10.3	28,145	▲ 19.1	29.4
H19	1,784,726	77,550	▲ 0.8	47,086	▲ 11.9	11.1
うち単独分	1,373,436	59,678	▲ 1.8	22,754	▲ 19.2	17.4
H20	1,470,260	64,712	▲ 16.6	73,955	57.1	▲ 73.7
うち単独分	1,074,561	47,296	▲ 20.7	25,436	11.8	▲ 32.5
過去5年間平均	2,281,887	97,441	▲ 15.7	57,546	6.9	▲ 22.6
うち単独分	1,648,779	70,440	▲ 13.9	31,199	▲ 9.8	▲ 4.1