

たいと思えるまち」をめざして

美郷のまちづくり
町民アンケート

調査結果 その2

町が行うそれぞれの施策の満足度、成果や効果を把握し、今後のまちづくりのための参考とさせていただくためにこのほど実施した、美郷町総合計画「美郷がいちばん、すきです美郷」に基づく町民アンケートの調査結果のうち、今月は「健やかなまち」「心豊かなまち」「人がふれあうまち」に関する調査結果をご紹介します。

■調査の概要

調査対象 ●住民基本台帳から地区ごと、男女ごと、年代ごとに無作為抽出された、町内に住む満20歳以上の方1,000人
調査方法 ●個人あての郵送による調査
調査期間 ●平成19年6月1日～15日
回収数 ●465通(回収率46.5%)

■調査の回答者について

回答者の男女別は、男性が226人(48.6%)、女性が236人(50.8%)、不明が3人(0.6%)。年代別では、70代が139人(30.1%)と最も多く、次いで50代の87人(18.7%)、60代の85人(18.3%)となっており、20代が35人(7.5%)で最も少なくなっています。職業別では、無職が135人(29.0%)と多く、ついで農林漁業88人(18.9%)、会社員70人(15.1%)となっています。地域別では、千畑地区が155人(33.3%)、六郷地区が151人(32.5%)、仙南地区が156人(33.6%)と、ほぼ3地区とも平均した回収数となっています。

施策ごとの満足度調査結果

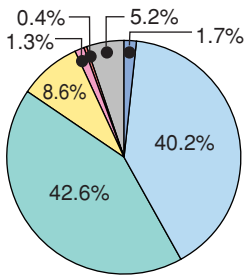
総合計画に基づいた施策ごとの満足度をご紹介します。

文中における満足度と不満足度については、満足度は「非常に満足」「満足」「やや満足」に回答した割合、不満足度は「やや不満」「不満」「非常に不満」に回答した割合をそれぞれ示しています。

■非常に満足 ■満足 ■やや満足 ■やや不満
■不満 ■非常に不満 ■不明

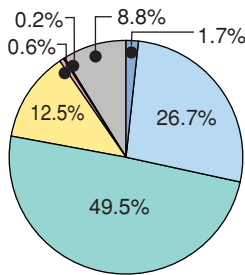
“健やかなまち”をめざして

みんなが心身ともに健康であることは、まち全体が健やかであることです。まち全体が、健康でやさしさに包まれ、癒すまちづくりを目指します。



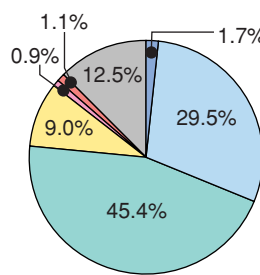
健康生活の推進状況について

回答者全体では、満足度が84.5%、不満足度が10.3%となっており、満足が不満を74.2ポイントと大きく上回っている。年代別にみると、60代・70代の満足度が87.9%で最も高く、次いで40代・50代が83.6%、20代・30代が77.9%となっている。



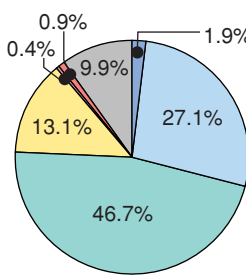
地域福祉の推進状況について

回答者全体では、満足度が77.8%、不満足度が13.3%となっており、満足が不満を64.5ポイントと大きく上回っている。年代別にみると、20代・30代の満足度が80.2%で最も高く、次いで60代・70代が79.9%、40代・50代が73.7%となっている。



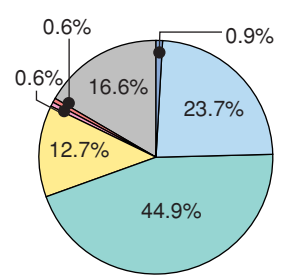
児童福祉の推進状況について

回答者全体では、満足度が76.6%、不満足度が11.0%となっており、満足が不満を65.6ポイントと大きく上回っている。年代別にみると、60代・70代の満足度が78.6%で最も高く、次いで20代・30代が75.6%、40代・50代が75.0%となっている。



高齢者福祉の推進状況について

回答者全体では、満足度が75.1%、不満足度が14.6%となっており、満足が不満を60.5ポイントと大きく上回っている。年代別にみると、60代・70代の満足度が81.3%で最も高く、次いで20代・30代が80.2%、40代・50代が65.1%となっている。



障害者福祉の推進状況について

回答者全体では、満足度が69.5%、不満足度が14.0%となっており、満足が不満を55.5ポイントと大きく上回っている。年代別にみると、20代・30代の満足度が73.3%で最も高く、次いで60代・70代が71.9%、40代・50代が65.1%となっている。

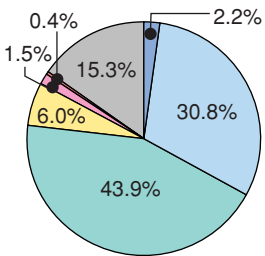
このアンケート調査の詳細は次の施設、町ホームページでご覧になれます。

- 最寄りの役場各庁舎(町民ホールなど)
- 千畑交流センター図書室
- 学友館図書館
- 仙南公民館図書室

「町民だれもが住んでよかった、住みつけ」

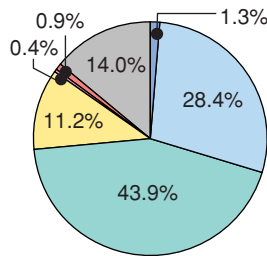
“心豊かなまち”をめざして

美郷町は長い歴史の中で、先人たちのたゆまぬ努力によってまちづくりが行われてきました。そしてこれから、新しいふるさとを創っていくため、地域を支える人材の育成と時を経て受け継がれてきた文化、伝統を次世代へしっかりと継承していく心豊かなまちづくりを目指します。



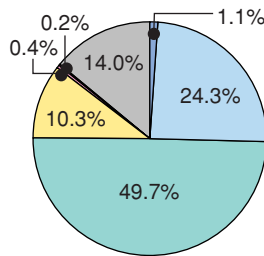
乳幼児教育 推進状況について

回答者全体では、満足度が76.8%、不満足度が8.0%となっており、満足が不満を68.8ポイントと大きく上回っている。
年代別にみると、20代・30代の満足度が80.2%で最も高く、次いで40代・50代が77.0%、60代・70代が75.9%となっている。



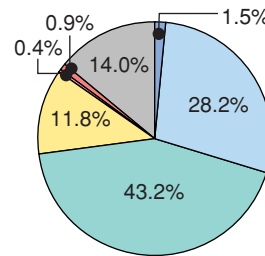
学校教育 推進状況について

回答者全体では、満足度が73.5%、不満足度が12.5%となっており、満足が不満を61ポイントと大きく上回っている。
年代別にみると、20代・30代の満足度が80.2%で最も高く、次いで60代・70代が74.1%、40代・50代が69.1%となっている。



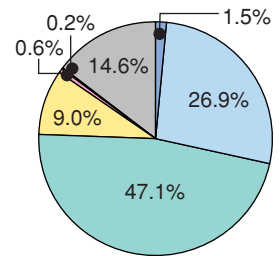
社会教育の 推進状況について

回答者全体では、満足度が75.1%、不満足度が11.0%となっており、満足が不満を64.1ポイントと大きく上回っている。
年代別にみると、20代・30代の満足度が84.9%で最も高く、次いで40代・50代が77.0%、60代・70代が71.0%となっている。



スポーツの 振興状況について

回答者全体では、満足度が72.9%、不満足度が13.1%となっており、満足が不満を59.8ポイントと大きく上回っている。
地域別にみると、千畑地区の満足度が76.1%で最も高く、次いで仙南地区が75.6%、六郷地区が68.2%となっている。

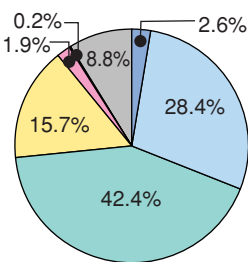


歴史と文化の 保存について

回答者全体では、満足度が75.5%、不満足度が9.9%となっており、満足が不満を65.6ポイントと大きく上回っている。
地域別にみると、千畑地区の満足度が81.3%で最も高く、次いで仙南地区が74.4%、六郷地区が72.2%となっている。

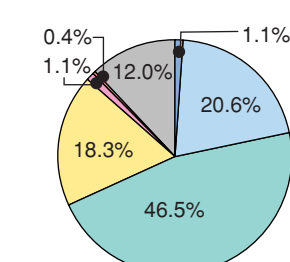
“人がふれあうまち”をめざして

美郷町は、奥羽山脈の山なみや仙北平野の広大な田園に加え、優れた観光資源が数多くあります。この貴重な資源を活かし、みんなが集い、ふれあうまちづくりを目指します。



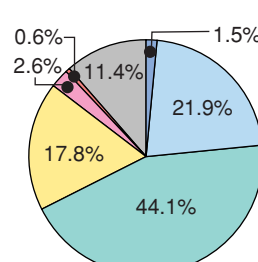
レクリエーション施設と公園 緑地の整備状況について

回答者全体では、満足度が73.3%、不満足度が12.2%となっており、満足が不満を61.1ポイントと大きく上回っている。
地域別にみると、仙南地区の満足度が81.4%で最も高く、次いで千畑地区が78.1%、六郷地区が60.9%となっている。



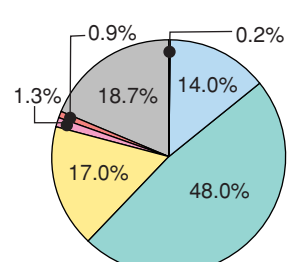
地域のふれあい活動の 推進状況について

回答者全体では、満足度が68.2%、不満足度が19.8%となっており、満足が不満を48.4ポイントと大きく上回っている。
年代別にみると、60代・70代の満足度が73.7%で最も高く、次いで20代・30代が64.0%、40代・50代が63.2%となっている。



観光の 推進状況について

回答者全体では、満足度が67.5%、不満足度が21.1%となっており、満足が不満を46.4ポイントと大きく上回っている。
地域別にみると、仙南地区の満足度が73.7%で最も高く、次いで千畑地区が72.9%、六郷地区が56.3%となっている。



人材育成と地域・国際交流の 推進状況について

回答者全体では、満足度が62.2%、不満足度が19.1%となっており、満足が不満を43.1ポイントと大きく上回っている。
男女別にみると、男性の満足度が58.4%、女性の満足度が65.7%で、満足度は女性が男性より7.3ポイント高くなっている。

今回は、「活力あるまち」「安全で安心できるまち」「町民主体のまち」の満足度、ご要望が多かった「今後進めるべき施策」についてご紹介します。

問い合わせ 役場(六郷庁舎)企画課 企画班
☎0187(84)4901