

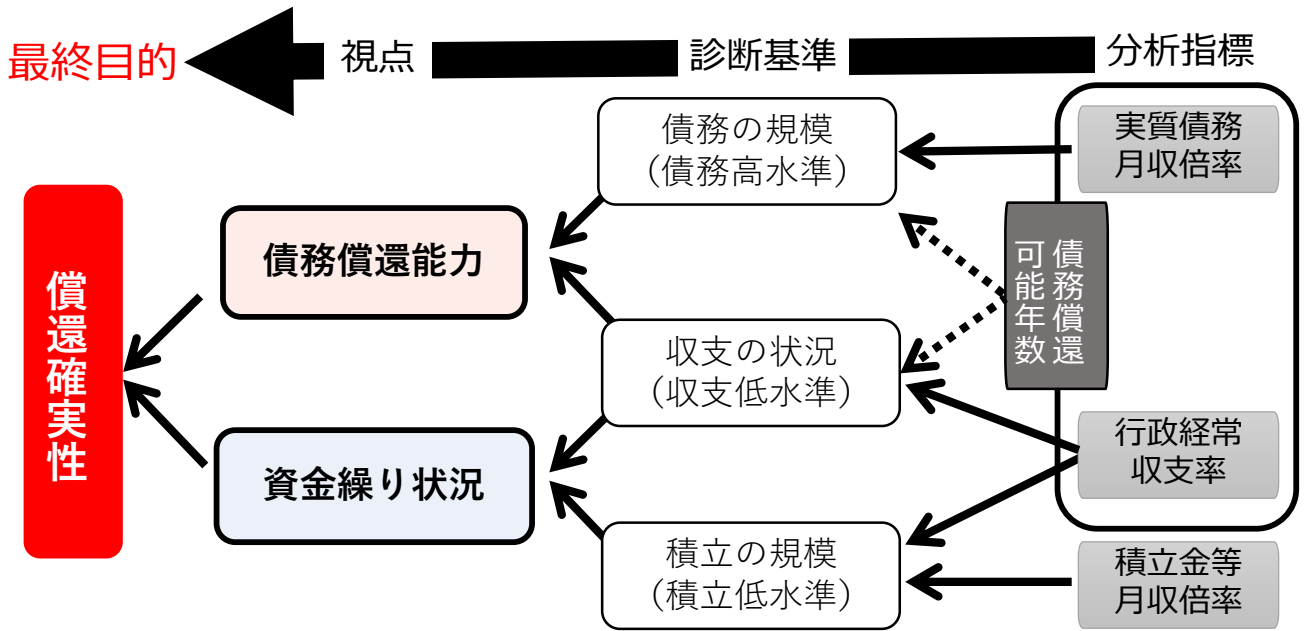
【美郷町】財務状況の分析結果（要約版）

令和 6 年 1 月 23 日

東北財務局秋田財務事務所

【参考】


1. 分析手法について



2. 分析指標について

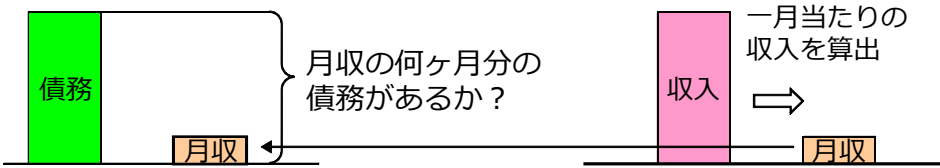
債務償還可能年数 (単位：年)

家計に例えると…



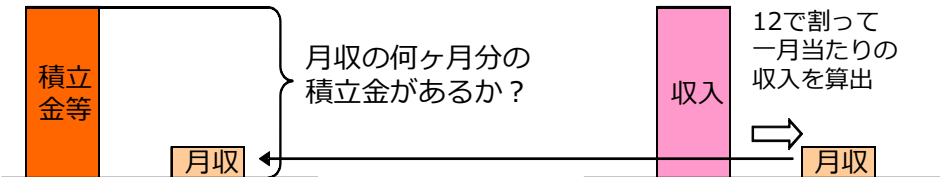
ローンを返済するのに何年かかる?

実質債務月収倍率 (単位：月)




ローンは給与の何倍?

積立金等月収倍率 (単位：月)



預貯金は給与の何倍?

行政経常収支率 (単位：%)



ローンの返済に回せるお金はどのくらい?

【美郷町】 財務状況の分析結果 (要約版)

東北財務局では、財政融資資金の償還確実性を確認する観点から、4つの財務指標を用いて、貸付先である地方公共団体の**債務償還能力**、**資金繰り状況**を把握しています。

総合評価

○ : 留意すべき状況にない (診断基準に該当しない) △ : 留意すべき状況にある (債務高水準・積立低水準・収支低水準のいずれかに該当)

令和4年度

債務償還能力

...



該当なし

資金繰り状況

...



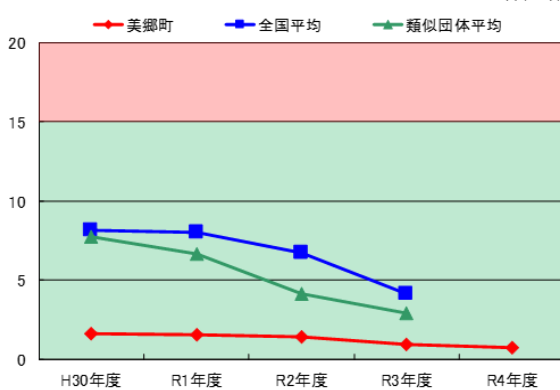
該当なし

財務指標

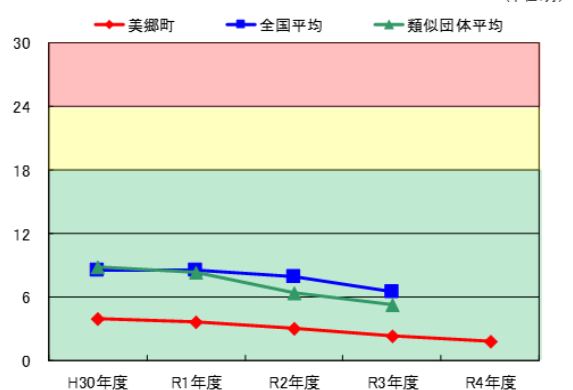
該当せず: やや注意: 注意:

指標	債務償還可能年数	実質債務月収倍率	積立金等月収倍率	行政経常収支率
	債務が、償還原資となる行政経常収支の何年分あるのか	債務が行政経常収入の何ヶ月分に相当するか	積立金等が行政経常収入の何ヶ月分に相当するか	行政経常収入から、どの程度の償還原資を生み出しているか
令和4年度 診断結果	0.7年	1.8ヶ月	7.9ヶ月	20.0%

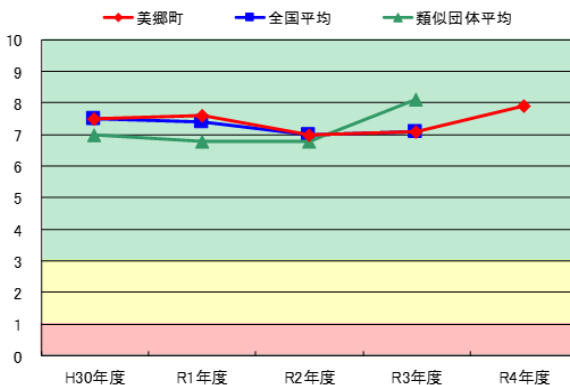
債務償還可能年数5ヵ年推移 (単位:年)



実質債務月収倍率5ヵ年推移 (単位:月)



積立金等月収倍率5ヵ年推移 (単位:月)



行政経常収支率5ヵ年推移 (単位:%)

